

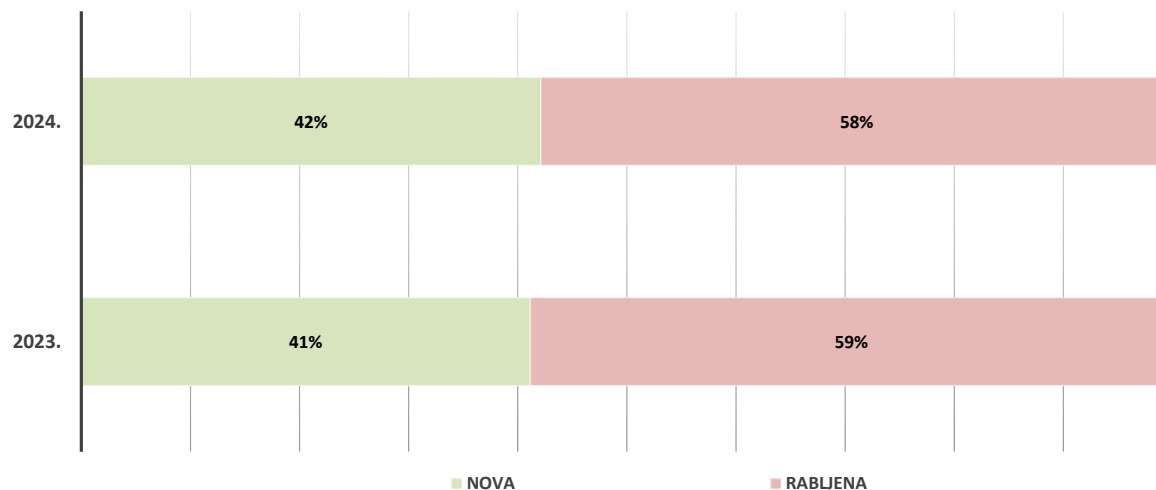
POSEBNI POREZ NA MOTORNA VOZILA 2024

1. Broj motornih vozila i obračunati posebni porez na motorna vozila
2. Broj osobnih i pick-up vozila (KN 8703) i obračunati posebni porez na motorna vozila prema podvrsti vozila
3. Broj motornih vozila i obračunati posebni porez na motorna vozila po mjesecima
4. Broj novih motornih vozila i obračunati posebni porez na motorna vozila
5. Broj rabljenih motornih vozila i obračunati posebni porez na motorna vozila
6. Broj osobnih i pick-up vozila (KN 8703) i obračunati posebni porez prema vrsti goriva
7. Broj motornih vozila prema marki vozila
8. Top 20 motornih vozila prema marki i vrsti goriva - nova i rabljena
9. Registrirani trgovci rabljenih motornih vozila - top 15 prema marki i vrsti goriva
10. Broj rabljenih motornih vozila prema godini proizvodnje - starost vozila
11. Broj motornih vozila po carinskim uredima
12. Broj motornih vozila po vrstama vozila i carinskim uredima
13. Top 20 marki rabljenih motornih vozila po carinskim uredima
14. Broj rabljenih motornih vozila prema nastanku porezne obveze
15. Broj rabljenih motornih vozila prema nastanku porezne obveze i carinskim uredima
16. Broj rabljenih motornih vozila prema načinu utvrđivanja porezne obveze
17. Ostvareni prihodi / isplaćeni povrati od posebnog poreza na motorna vozila
18. Broj osobnih i pick-up vozila (KN 8703) prema vrsti goriva - 2013.* - 2024.

BROJ MOTORNIH VOZILA I OBRAČUNATI POSEBNI POREZ NA MOTORNA VOZILA

Predmet oporezivanja	BROJ VOZILA			OBRAČUNATI PPMV (€)		
	2023.	2024.	2024. / 2023.	2023.	2024.	2024. / 2023.
Osobna i pick-up vozila (KN 8703)	55.554	62.509	12,5%	72.139.843	79.036.494	9,6%
Pick-up vozila (KN 8704)	258	360	39,5%	1.110.356	1.622.957	46,2%
Motocikli, ATV vozila...	5.987	7.531	25,8%	2.586.734	3.157.099	22,0%
NOVA VOZILA	61.799	70.400	13,9%	75.836.933	83.816.550	10,5%
Osobna i pick-up vozila (KN 8703)	82.030	89.607	9,2%	83.865.170	92.435.355	10,2%
Pick-up vozila (KN 8704)	311	437	40,5%	525.119	816.513	55,5%
Motocikli, ATV vozila...	6.086	6.727	10,5%	2.069.909	2.285.089	10,4%
RABLJENA VOZILA	88.427	96.771	9,4%	86.460.198	95.536.958	10,5%
Osobna i pick-up vozila (KN 8703)	137.584	152.116	10,6%	156.005.013	171.471.849	9,9%
Pick-up vozila (KN 8704)	569	797	40,1%	1.635.475	2.439.470	49,2%
Motocikli, ATV vozila...	12.073	14.258	18,1%	4.656.643	5.442.189	16,9%
MOTORNA VOZILA - UKUPNO	150.226	167.171	11,3%	162.297.132	179.353.508	10,5%

Broj motornih vozila prema starosti vozila



Izvor podataka: IS CURH (na dan 22.1.2025.)

**BROJ OSOBNIH I PICK-UP VOZILA (KN 8703) I OBRAČUNATI POSEBNI POREZ NA MOTORNA VOZILA
- PREMA PODVRSTAMA VOZILA**

Predmet oporezivanja	BROJ VOZILA			OBRAČUNATI PPMV (€)		
	2023.	2024.	2024. / 2023.	2023.	2024.	2024. / 2023.
Osobni automobili	53.276	59.804	12,3%	65.428.139	72.701.085	11,1%
Pick-up vozila (KN 8703)	2	-	-	87.040	-	-
Kamperi	45	47	4,4%	208.761	273.504	31,0%
Plug-in hibridna vozila	1.013	1.359	34,2%	2.039.489	2.177.605	6,8%
Vozila sa 7 + 1 sjedala	361	271	-24,9%	2.494.158	1.890.647	-24,2%
Vozila s 8 + 1 sjedala	857	1.028	20,0%	1.882.258	1.993.654	5,9%
NOVA VOZILA	55.554	62.509	12,5%	72.139.843	79.036.494	9,6%
Osobni automobili	80.040	86.538	8,1%	81.267.438	88.843.510	9,3%
Pick-up vozila (KN 8703)	27	17	-37,0%	186.738	169.059	-9,5%
Kamperi	114	123	7,9%	143.474	149.217	4,0%
Plug-in hibridna vozila	1.158	2.284	97,2%	1.486.953	2.513.047	69,0%
Vozila sa 7 + 1 sjedala	132	144	9,1%	265.975	299.926	12,8%
Vozila s 8 + 1 sjedala	559	501	-10,4%	514.591	460.596	-10,5%
RABLJENA VOZILA	82.030	89.607	9,2%	83.865.170	92.435.355	10,2%
Osobni automobili	133.316	146.342	9,8%	146.695.576	161.544.594	10,1%
Pick-up vozila (KN 8703)	29	17	-41,4%	273.778	169.059	-38,2%
Kamperi	159	170	6,9%	352.235	422.721	20,0%
Plug-in hibridna vozila	2.171	3.643	67,8%	3.526.442	4.690.651	33,0%
Vozila sa 7 + 1 sjedala	493	415	-15,8%	2.760.133	2.190.573	-20,6%
Vozila s 8 + 1 sjedala	1.416	1.529	8,0%	2.396.849	2.454.249	2,4%
Osobna i pick-up vozila (KN 8703) - UKUPNO	137.584	152.116	10,6%	156.005.013	171.471.849	9,9%

Izvor podataka: IS CURH (na dan 22.1.2025.)

BROJ MOTORNIH VOZILA I OBRAČUNATI POSEBNI POREZ NA MOTORNA VOZILA

VRSTA VOZILA	NOVA VOZILA				OSOBNA I PICK-UP VOZILA (KN 8703)	PICK-UP VOZILA (KN 8704)	MOTOCIKLI, ATV VOZILA	UKUPNO	OSOBNA I PICK-UP VOZILA (KN 8703)	PICK-UP VOZILA (KN 8704)	MOTOCIKLI, ATV VOZILA	UKUPNO	OSOBNA I PICK-UP VOZILA (KN 8703)	PICK-UP VOZILA (KN 8704)	MOTOCIKLI, ATV VOZILA	UKUPNO
	STAROST VOZILA															
GODINA / MJESEC	2023.				2024.				2024. / 2023.							
SIJEČANJ	2.996	20	128	3.144	4.159	33	294	4.486	38,8	65,0	129,7	42,7				
VELJAČA	3.576	15	320	3.911	4.451	34	492	4.977	24,5	126,7	53,8	27,3				
OŽUJAK	6.059	9	482	6.550	6.182	39	666	6.887	2,0	333,3	38,2	5,1				
TRAVANJ	6.113	8	573	6.694	7.253	26	794	8.073	18,6	225,0	38,6	20,6				
SVIBANJ	7.032	18	778	7.828	8.249	20	996	9.265	17,3	11,1	28,0	18,4				
LIPANJ	7.414	26	988	8.428	7.666	31	1.075	8.772	3,4	19,2	8,8	4,1				
SRPANJ	4.636	34	905	5.575	5.227	49	1.044	6.320	12,7	44,1	15,4	13,4				
KOLOVOZ	3.460	12	620	4.092	2.969	28	740	3.737	-14,2	133,3	19,4	-8,7				
RUJAN	3.662	27	466	4.155	3.812	17	563	4.392	4,1	-37,0	20,8	5,7				
LISTOPAD	3.538	34	307	3.879	4.515	23	394	4.932	27,6	-32,4	28,3	27,1				
STUDENI	3.408	25	216	3.649	4.091	26	249	4.366	20,0	4,0	15,3	19,6				
PROSINAC	3.660	30	204	3.894	3.935	34	224	4.193	7,5	13,3	9,8	7,7				
BROJ VOZILA	55.554	258	5.987	61.799	62.509	360	7.531	70.400	12,5	39,5	25,8	13,9				

SIJEČANJ	4.789.577	89.043	80.200	4.958.819	5.585.872	149.300	121.281	5.856.453	16,6	67,7	51,2	18,1				
VELJAČA	4.660.845	58.854	204.724	4.924.423	6.195.891	150.488	219.249	6.565.629	32,9	155,7	7,1	33,3				
OŽUJAK	7.969.988	38.549	231.149	8.239.686	7.466.961	166.655	310.560	7.944.176	-6,3	332,3	34,4	-3,6				
TRAVANJ	7.369.587	35.981	240.778	7.646.346	8.039.301	117.015	370.929	8.527.246	9,1	225,2	54,1	11,5				
SVIBANJ	7.995.588	67.484	337.225	8.400.297	9.707.649	89.508	430.128	10.227.285	21,4	32,6	27,5	21,7				
LIPANJ	8.352.188	112.094	355.535	8.819.818	8.815.123	138.318	395.664	9.349.104	5,5	23,4	11,3	6,0				
SRPANJ	6.519.448	146.075	338.663	7.004.186	6.626.764	233.428	409.795	7.269.987	1,6	59,8	21,0	3,8				
KOLOVOZ	4.722.608	52.583	244.372	5.019.564	4.000.079	138.807	297.504	4.436.389	-15,3	164,0	21,7	-11,6				
RUJAN	4.945.979	127.371	185.553	5.258.902	5.076.729	82.390	219.759	5.378.877	2,6	-35,3	18,4	2,3				
LISTOPAD	4.824.451	146.941	150.274	5.121.666	6.160.225	108.123	149.775	6.418.122	27,7	-26,4	-0,3	25,3				
STUDENI	4.851.390	100.610	120.618	5.072.619	5.492.618	111.085	126.519	5.730.222	13,2	10,4	4,9	13,0				
PROSINAC	5.138.193	134.770	97.644	5.370.607	5.869.283	137.840	105.937	6.113.060	14,2	2,3	8,5	13,8				
OBRAČUNATI PPMV - €	72.139.843	1.110.356	2.586.734	75.836.933	79.036.494	1.622.957	3.157.099	83.816.550	9,6	46,2	22,0	10,5				

VRSTA VOZILA	RABLJENA VOZILA				OSOBNA I PICK-UP VOZILA (KN 8703)	PICK-UP VOZILA (KN 8704)	MOTOCIKLI, ATV VOZILA	UKUPNO	OSOBNA I PICK-UP VOZILA (KN 8703)	PICK-UP VOZILA (KN 8704)	MOTOCIKLI, ATV VOZILA	UKUPNO	OSOBNA I PICK-UP VOZILA (KN 8703)	PICK-UP VOZILA (KN 8704)	MOTOCIKLI, ATV VOZILA	UKUPNO
	STAROST VOZILA															
GODINA / MJESEC	2023.				2024.				2024. / 2023.							
SIJEČANJ	4.691	8	233	4.932	6.642	45	373	7.060	41,6	462,5	60,1	43,1				
VELJAČA	6.160	15	327	6.502	7.563	45	434	8.042	22,8	200,0	32,7	23,7				
OŽUJAK	7.869	24	567	8.460	7.679	29	638	8.346	-2,4	20,8	12,5	-1,3				
TRAVANJ	6.351	24	569	6.944	7.420	34	760	8.214	16,8	41,7	33,6	18,3				
SVIBANJ	6.946	21	635	7.602	7.403	32	757	8.192	6,6	52,4	19,2	7,8				
LIPANJ	7.178	22	751	7.951	7.040	30	725	7.795	-1,9	36,4	-3,5	-2,0				
SRPANJ	7.019	32	684	7.735	8.145	32	800	8.977	16,0	0,0	17,0	16,1				
KOLOVOZ	6.125	21	591	6.737	6.375	22	585	6.982	4,1	4,8	-1,0	3,6				
RUJAN	6.839	27	542	7.408	7.257	33	481	7.771	6,1	22,2	-11,3	4,9				
LISTOPAD	8.236	35	547	8.818	8.877	46	520	9.443	7,8	31,4	-4,9	7,1				
STUDENI	7.869	43	393	8.305	7.639	46	387	8.072	-2,9	7,0	-1,5	-2,8				
PROSINAC	6.747	39	247	7.033	7.567	43	267	7.877	12,2	10,3	8,1	12,0				
BROJ VOZILA	82.030	311	6.086	88.427	89.607	437	6.727	96.771	9,2	40,5	10,5	9,4				

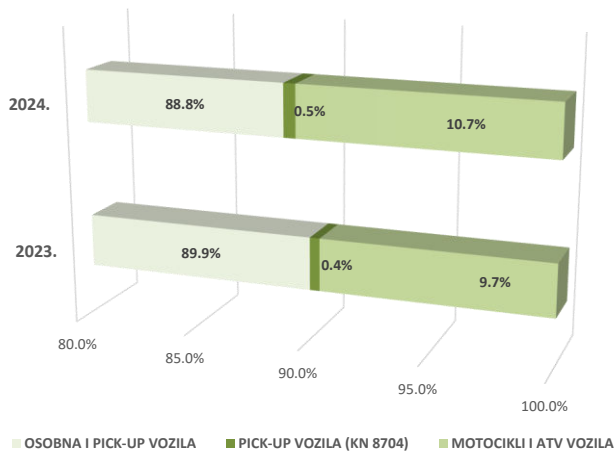
SIJEČANJ	4.586.564	16.174	81.551	4.684.290	7.341.782	75.136	147.380	7.564.298	60,1	364,5	80,7	61,5				
VELJAČA	5.957.121	23.247	119.069	6.099.437	8.144.425	92.589	164.481	8.401.495	36,7	298,3	38,1	37,7				
OŽUJAK	7.724.040	38.471	201.261	7.963.771	7.936.044	50.487	228.205	8.214.735	2,7	31,2	13,4	3,2				
TRAVANJ	6.456.331	44.361	192.599	6.693.291	7.391.598	60.842	256.386	7.708.826	14,5	37,2	33,1	15,2				
SVIBANJ	6.831.074	31.271	208.263	7.070.608	7.746.998	73.724	248.203	8.068.925	13,4	135,8	19,2	14,1				
LIPANJ	7.304.141	34.717	251.070	7.589.928	7.062.146	53.188	230.548	7.345.882	-3,3	53,2	-8,2	-3,2				
SRPANJ	7.370.376	55.996	221.534	7.647.907	8.268.923	64.293	248.881	8.582.096	12,2	14,8	12,3	12,2				
KOLOVOZ	6.280.150	35.379	192.055	6.507.584	6.319.489	42.548	185.185	6.547.222	0,6	20,3	-3,6	0,6				
RUJAN	6.750.363	39.874	190.416	6.980.653	6.960.108	51.890	157.168	7.169.166	3,1	30,1	-17,5	2,7				
LISTOPAD	8.830.250	65.590	186.038	9.081.878	8.779.972	86.851	177.638	9.044.461	-0,6	32,4	-4,5	-0,4				
STUDENI	8.417.111	72.145	140.283	8.629.539	8.005.533	90.479	142.428	8.238.440	-4,9	25,4	1,5	-4,5				
PROSINAC	7.357.650	67.891	85.771	7.511.312	8.478.338	74.486	98.587	8.651.411	15,2	9,7	14,9	15,2				
OBRAČUNATI PPMV - €	83.865.170	525.119	2.069.909	86.460.198	92.435.355	816.513	2.285.089	95.536.958	10,2	55,5	10,4	10,5				

BROJ MOTORNIH VOZILA I OBRAČUNATI POSEBNI POREZ NA MOTORNA VOZILA

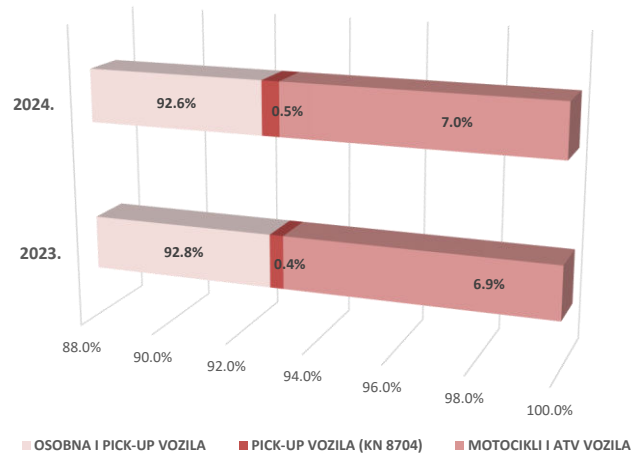
VRSTA VOZILA	OSOBNA I PICK-UP VOZILA (KN 8703)	PICK-UP VOZILA (KN 8704)	MOTOCIKLI, ATV VOZILA	UKUPNO	OSOBNA I PICK-UP VOZILA (KN 8703)	PICK-UP VOZILA (KN 8704)	MOTOCIKLI, ATV VOZILA	UKUPNO	OSOBNA I PICK-UP VOZILA (KN 8703)	PICK-UP VOZILA (KN 8704)	MOTOCIKLI, ATV VOZILA	UKUPNO
	2023.				2024.				2024. / 2023.			
STAROST VOZILA	MOTORNA VOZILA - UKUPNO											
GODINA / MJESEC	2023.											
SIJEČANJ	7.687	28	361	8.076	10.801	78	667	11.546	40,5	178,6	84,8	43,0
VELJAČA	9.736	30	647	10.413	12.014	79	926	13.019	23,4	163,3	43,1	25,0
OŽUJAK	13.928	33	1.049	15.010	13.861	68	1.304	15.233	-0,5	106,1	24,3	1,5
TRAVANJ	12.464	32	1.142	13.638	14.673	60	1.554	16.287	17,7	87,5	36,1	19,4
SVIBANJ	13.978	39	1.413	15.430	15.652	52	1.753	17.457	12,0	33,3	24,1	13,1
LIPANJ	14.592	48	1.739	16.379	14.706	61	1.800	16.567	0,8	27,1	3,5	1,1
SRPANJ	11.655	66	1.589	13.310	13.372	81	1.844	15.297	14,7	22,7	16,0	14,9
KOLOVOZ	9.585	33	1.211	10.829	9.344	50	1.325	10.719	-2,5	51,5	9,4	-1,0
RUJAN	10.501	54	1.008	11.563	11.069	50	1.044	12.163	5,4	-7,4	3,6	5,2
LISTOPAD	11.774	69	854	12.697	13.392	69	914	14.375	13,7	0,0	7,0	13,2
STUDENI	11.277	68	609	11.954	11.730	72	636	12.438	4,0	5,9	4,4	4,0
PROSINAC	10.407	69	451	10.927	11.502	77	491	12.070	10,5	11,6	8,9	10,5
BROJ VOZILA	137.584	569	12.073	150.226	152.116	797	14.258	167.171	10,6	40,1	18,1	11,3

SIJEČANJ	9.376.141	105.217	161.751	9.643.109	12.927.655	224.436	268.660	13.420.751	37,9	113,3	66,1	39,2
VELJAČA	10.617.966	82.101	323.793	11.023.860	14.340.316	243.078	383.730	14.967.124	35,1	196,1	18,5	35,8
OŽUJAK	15.694.028	77.021	432.410	16.203.458	15.403.004	217.141	538.765	16.158.911	-1,9	181,9	24,6	-0,3
TRAVANJ	13.825.917	80.343	433.376	14.339.636	15.430.899	177.858	627.315	16.236.072	11,6	121,4	44,8	13,2
SVIBANJ	14.826.663	98.755	545.488	15.470.905	17.454.648	163.232	678.330	18.296.210	17,7	65,3	24,4	18,3
LIPANJ	15.656.329	146.812	606.605	16.409.746	15.877.269	191.506	626.212	16.694.987	1,4	30,4	3,2	1,7
SRPANJ	13.889.824	202.072	560.197	14.652.093	14.895.686	297.721	658.676	15.852.083	7,2	47,3	17,6	8,2
KOLOVOZ	11.002.758	87.963	436.428	11.527.149	10.319.568	181.355	482.689	10.983.612	-6,2	106,2	10,6	-4,7
RUJAN	11.696.342	167.245	375.968	12.239.555	12.036.837	134.280	376.926	12.548.043	2,9	-19,7	0,3	2,5
LISTOPAD	13.654.701	212.532	336.311	14.203.544	14.940.197	194.974	327.412	15.462.583	9,4	-8,3	-2,6	8,9
STUDENI	13.268.501	172.756	260.901	13.702.157	13.498.150	201.564	268.948	13.968.662	1,7	16,7	3,1	1,9
PROSINAC	12.495.843	202.661	183.415	12.881.919	14.347.621	212.326	204.524	14.764.471	14,8	4,8	11,5	14,6
OBRAČUNATI PPMV - €	156.005.013	1.635.475	4.656.643	162.297.132	171.471.849	2.439.470	5.442.189	179.353.508	9,9	49,2	16,9	10,5

Nova motorna vozila prema vrsti vozila



Rabljena motorna vozila prema vrsti vozila



Izvor podataka: IS CURH (na dan 22.1.2025.)

BROJ MOTORNIH VOZILA I OBRAČUNATI POSEBNI POREZ NA MOTORNA VOZILA

OSOBNJA I PICK-UP VOZILA (KN 8703)	NOVA VOZILA								2024. / 2023.	
	BROJ VOZILA	Udio (%)	OBRAČ. PPMV (€)	Udio (%)	BROJ VOZILA	Udio (%)	OBRAČ. PPMV (€)	Udio (%)	BROJ VOZILA	OBRAČ. PPMV
	2023.				2024.					
EMISIJA CO ₂										
ispod 95	91	0,1	17.943	0,0	112	0,2	4.248	0,0	23,1	-76,3
96 - 125	4.422	7,2	3.109.837	4,1	5.623	8,0	4.437.844	5,3	27,2	42,7
126 - 155	7.023	11,4	14.335.810	18,9	6.505	9,2	15.684.940	18,7	-7,4	9,4
156 - 190	1.312	2,1	7.130.588	9,4	1.874	2,7	9.642.727	11,5	42,8	35,2
191 - 215	777	1,3	5.169.286	6,8	859	1,2	6.710.284	8,0	10,6	29,8
216 - 255	338	0,5	4.064.758	5,4	140	0,2	2.540.236	3,0	-58,6	-37,5
256 -	44	0,1	514.921	0,7	61	0,1	851.643	1,0	38,6	65,4
DIZEL	14.007	22,7	34.343.144	45,3	15.174	21,6	39.871.922	47,6	8,3	16,1
ispod 95	936	1,5	1.815.523	2,4	1.293	1,8	1.817.765	2,2	38,1	0,1
96 - 125	18.276	29,6	4.550.453	6,0	20.309	28,8	5.815.118	6,9	11,1	27,8
126 - 155	20.029	32,4	15.032.731	19,8	23.005	32,7	16.771.210	20,0	14,9	11,6
156 - 175	1.554	2,5	3.762.840	5,0	2.133	3,0	4.906.338	5,9	37,3	30,4
176 - 200	364	0,6	1.886.980	2,5	353	0,5	1.820.558	2,2	-3,0	-3,5
201 - 240	192	0,3	2.880.820	3,8	103	0,1	1.898.015	2,3	-46,4	-34,1
241 -	196	0,3	7.867.353	10,4	139	0,2	6.135.569	7,3	-29,1	-22,0
BENZIN	41.547	67,2	37.796.699	49,8	47.335	67,2	39.164.571	46,7	13,9	3,6
UKUPNO	55.554	89,9	72.139.843	95,1	62.509	88,8	79.036.494	94,3	12,5	9,6

MOTOCIKLI, ATV VOZILA

RAZINA EMISIJE ISPUŠNIH PLINOVA	BROJ VOZILA	Udio (%)	OBRAČ. PPMV (€)	Udio (%)	BROJ VOZILA	Udio (%)	OBRAČ. PPMV (€)	Udio (%)	2024. / 2023.	
	2023.				2024.				BROJ VOZILA	OBRAČ. PPMV
	51 - 125									
126 - 300	1	0,0	552	0,0					-100,0	-100,0
301 - 700										
701 - 1000										
1001 -										
EURO I	1	0,0	552	0,0	0	0,0	0	0,0	-100,0	-100,0
51 - 125										
126 - 300					1	0,0	320	0,0		
301 - 700	1	0,0	1.250	0,0					-100,0	-100,0
701 - 1000										
1001 -										
EURO II	1	0,0	1.250	0,0	1	0,0	320	0,0	0,0	-74,4
51 - 125					1	0,0	136	0,0		
126 - 300										
301 - 700					2	0,0	1.724	0,0		
701 - 1000	3	0,0	4.023	0,0	1	0,0	1.457	0,0	-66,7	-63,8
1001 -	1	0,0	2.290	0,0					-100,0	-100,0
EURO III	4	0,0	6.314	0,0	4	0,0	3.316	0,0	0,0	-47,5
51 - 125	1.048	1,7	68.888	0,1	1.425	2,0	93.838	0,1	36,0	36,2
126 - 300	1.917	3,1	388.956	0,5	2.341	3,3	483.254	0,6	22,1	24,2
301 - 700	1.947	3,2	903.708	1,2	2.475	3,5	1.138.321	1,4	27,1	26,0
701 - 1000	737	1,2	668.180	0,9	892	1,3	802.590	1,0	21,0	20,1
1001 -	332	0,5	548.887	0,7	393	0,6	635.460	0,8	18,4	15,8
EURO IV	5.981	9,7	2.578.619	3,4	7.526	10,7	3.153.464	3,8	25,8	22,3
UKUPNO	5.987	9,7	2.586.734	3,4	7.531	10,7	3.157.099	3,8	25,8	22,0

PICK-UP VOZILA (KN 8704)

SNAGA MOTORA (kW)	BROJ VOZILA	Udio (%)	OBRAČ. PPMV (€)	Udio (%)	BROJ VOZILA	Udio (%)	OBRAČ. PPMV (€)	Udio (%)	2024. / 2023.	
	2023.				2024.				BROJ VOZILA	OBRAČ. PPMV
	0 - 100									
101 - 200	257	0,4	1.104.175	1,5	358	0,5	1.610.595	1,9	39,3	45,9
201 - 300	1	0,0	6.181	0,0	2	0,0	12.362	0,0	100,0	100,0
301 -										
UKUPNO	258	0,4	1.110.356	1,5	360	0,5	1.622.957	1,9	39,5	46,2
SVEUKUPNO	61.799	100,0	75.836.933	100,0	70.400	100,0	83.816.550	100,0	13,9	10,5

BROJ MOTORNIH VOZILA I OBRAČUNATI POSEBNI POREZ NA MOTORNA VOZILA

OSOBNJA I PICK-UP VOZILA (KN 8703)	RABLJENA VOZILA										
	EMISIJA CO ₂	BROJ VOZILA	Udio (%)	OBRAČ. PPMV (€)	Udio (%)	BROJ VOZILA	Udio (%)	OBRAČ. PPMV (€)	Udio (%)	2024. / 2023.	
		2023.				2024.				BROJ VOZILA	OBRAČ. PPMV
ispod 95	3.771	4,3	691.149	0,8	3.687	3,8	751.009	0,8	-2,2	8,7	
95 - 125	40.439	45,7	21.337.750	24,7	39.383	40,7	19.610.080	20,5	-2,6	-8,1	
126 - 155	13.203	14,9	23.117.501	26,7	15.121	15,6	24.719.376	25,9	14,5	6,9	
156 - 190	3.168	3,6	12.689.176	14,7	3.709	3,8	14.424.654	15,1	17,1	13,7	
191 - 215	539	0,6	2.922.969	3,4	612	0,6	3.812.905	4,0	13,5	30,4	
216 - 255	259	0,3	1.878.859	2,2	379	0,4	3.048.624	3,2	46,3	62,3	
256 -	115	0,1	441.356	0,5	126	0,1	461.235	0,5	9,6	4,5	
DIZEL	61.494	69,5	63.078.759	73,0	63.017	65,1	66.827.885	69,9	2,5	5,9	
ispod 95	1.442	1,6	1.407.221	1,6	2.568	2,7	2.198.309	2,3	78,1	56,2	
95 - 125	9.599	10,9	2.049.101	2,4	12.101	12,5	2.600.060	2,7	26,1	26,9	
126 - 155	6.485	7,3	4.317.615	5,0	8.198	8,5	5.460.222	5,7	26,4	26,5	
156 - 175	1.290	1,5	2.227.749	2,6	1.671	1,7	2.771.736	2,9	29,5	24,4	
176 - 200	770	0,9	2.232.256	2,6	931	1,0	2.783.210	2,9	20,9	24,7	
201 - 240	446	0,5	3.117.428	3,6	498	0,5	3.291.926	3,4	11,7	5,6	
241 -	504	0,6	5.435.041	6,3	623	0,6	6.502.007	6,8	23,6	19,6	
BENZIN	20.536	23,2	20.786.411	24,0	26.590	27,5	25.607.470	26,8	29,5	23,2	
UKUPNO	82.030	92,8	83.865.170	97,0	89.607	92,6	92.435.355	96,8	9,2	10,2	

MOTOCIKLI, ATV VOZILA											
RAZINA EMISIJE ISPUŠNIH PLINOVA	BROJ VOZILA	Udio (%)	OBRAČ. PPMV (€)	Udio (%)	BROJ VOZILA	Udio (%)	OBRAČ. PPMV (€)	Udio (%)	2024. / 2023.		
									BROJ VOZILA	OBRAČ. PPMV	
	2023.				2024.				BROJ VOZILA	OBRAČ. PPMV	
51 - 125	74	0,1	4.787	0,0	76	0,1	5.113	0,0	2,7	6,8	
126 - 300	62	0,1	7.673	0,0	56	0,1	8.528	0,0	-9,7	11,1	
301 - 700	470	0,5	109.841	0,1	425	0,4	98.593	0,1	-9,6	-10,2	
701 - 1000	326	0,4	103.041	0,1	348	0,4	110.692	0,1	6,7	7,4	
1001 -	253	0,3	133.572	0,2	326	0,3	177.216	0,2	28,9	32,7	
EURO I	1.185	1,3	358.915	0,4	1.231	1,3	400.142	0,4	3,9	11,5	
51 - 125	35	0,0	1.642	0,0	32	0,0	1.268	0,0	-8,6	-22,8	
126 - 300	73	0,1	8.527	0,0	86	0,1	9.392	0,0	17,8	10,1	
301 - 700	237	0,3	55.088	0,1	233	0,2	50.736	0,1	-1,7	-7,9	
701 - 1000	133	0,2	49.180	0,1	114	0,1	41.443	0,0	-14,3	-15,7	
1001 -	117	0,1	68.373	0,1	119	0,1	66.418	0,1	1,7	-2,9	
EURO II	595	0,7	182.811	0,2	584	0,6	169.258	0,2	-1,8	-7,4	
51 - 125	160	0,2	6.163	0,0	177	0,2	6.018	0,0	10,6	-2,3	
126 - 300	301	0,3	26.838	0,0	311	0,3	25.954	0,0	3,3	-3,3	
301 - 700	717	0,8	148.402	0,2	698	0,7	128.539	0,1	-2,6	-13,4	
701 - 1000	579	0,7	199.524	0,2	592	0,6	192.401	0,2	2,2	-3,6	
1001 -	499	0,6	286.751	0,3	582	0,6	315.894	0,3	16,6	10,2	
EURO III	2.256	2,6	667.678	0,8	2.360	2,4	668.807	0,7	4,6	0,2	
51 - 125	164	0,2	5.797	0,0	210	0,2	6.699	0,0	28,0	15,5	
126 - 300	222	0,3	24.463	0,0	271	0,3	27.530	0,0	22,1	12,5	
301 - 700	599	0,7	148.107	0,2	810	0,8	193.684	0,2	35,2	30,8	
701 - 1000	676	0,8	325.396	0,4	737	0,8	348.083	0,4	9,0	7,0	
1001 -	389	0,4	356.743	0,4	524	0,5	470.888	0,5	34,7	32,0	
EURO IV	2.050	2,3	860.506	1,0	2.552	2,6	1.046.883	1,1	24,5	21,7	
UKUPNO	6.086	6,9	2.069.909	2,4	6.727	7,0	2.285.089	2,4	10,5	10,4	

PICK-UP VOZILA (KN 8704)											
SNAGA MOTORA (kW)	BROJ VOZILA	Udio (%)	OBRAČ. PPMV (€)	Udio (%)	BROJ VOZILA	Udio (%)	OBRAČ. PPMV (€)	Udio (%)	2024. / 2023.		
									BROJ VOZILA	OBRAČ. PPMV	
	2023.				2024.				BROJ VOZILA	OBRAČ. PPMV	
0 - 100	14	0,0	6.832	0,0	21	0,0	14.041	0,0	50,0	105,5	
101 - 200	285	0,3	477.773	0,6	405	0,4	768.320	0,8	42,1	60,8	
201 - 300	11	0,0	38.635	0,0	11	0,0	34.152	0,0	0,0	-11,6	
301 -	1	0,0	1.879	0,0					-100,0	-100,0	
UKUPNO	311	0,4	525.119	0,6	437	0,5	816.513	0,9	40,5	55,5	
SVEUKUPNO	88.427	100,0	86.460.198	100,0	96.771	100,0	95.536.958	100,0	9,4	10,5	

Izvor podataka: IS CURH (na dan 22.1.2025.)

BROJ OSOBNIH I PICK-UP VOZILA I OBRAČUNATI POSEBNI POREZ PREMA VRSTI GORIVA

VRSTA GORIVA	DIZEL	BENZIN	UKUPNO	DIZEL	BENZIN	UKUPNO	DIZEL	BENZIN, ...	UKUPNO
STAROST VOZILA	NOVA VOZILA								
GODINA / MJESEC	2023.			2024.			2024. / 2023.		
SIJEČANJ	738	2.258	2.996	1.010	3.149	4.159	36,9	39,5	38,8
VELJAČA	930	2.646	3.576	1.045	3.406	4.451	12,4	28,7	24,5
OŽUJAK	1.536	4.523	6.059	1.503	4.679	6.182	-2,1	3,4	2,0
TRAVANJ	1.504	4.609	6.113	1.696	5.557	7.253	12,8	20,6	18,6
SVIBANJ	1.723	5.309	7.032	2.376	5.873	8.249	37,9	10,6	17,3
LIPANJ	1.768	5.646	7.414	1.953	5.713	7.666	10,5	1,2	3,4
SRPANJ	1.309	3.327	4.636	1.222	4.005	5.227	-6,6	20,4	12,7
KOLOVOZ	953	2.507	3.460	719	2.250	2.969	-24,6	-10,3	-14,2
RUJAN	867	2.795	3.662	785	3.027	3.812	-9,5	8,3	4,1
LISTOPAD	828	2.710	3.538	1.229	3.286	4.515	48,4	21,3	27,6
STUDENI	810	2.598	3.408	894	3.197	4.091	10,4	23,1	20,0
PROSINAC	1.041	2.619	3.660	742	3.193	3.935	-28,7	21,9	7,5
BROJ VOZILA	14.007	41.547	55.554	15.174	47.335	62.509	8,3	13,9	12,5
% udjela	25,2	74,8	100,0	24,3	75,7	100,0			

SIJEČANJ	2.358.252	2.431.325	4.789.577	2.352.603	3.233.269	5.585.872	-0,2	33,0	16,6
VELJAČA	2.385.982	2.274.863	4.660.845	2.785.695	3.410.197	6.195.891	16,8	49,9	32,9
OŽUJAK	3.911.078	4.058.910	7.969.988	3.687.196	3.779.765	7.466.961	-5,7	-6,9	-6,3
TRAVANJ	3.454.906	3.914.681	7.369.587	3.923.330	4.115.971	8.039.301	13,6	5,1	9,1
SVIBANJ	3.612.449	4.383.140	7.995.588	5.408.913	4.298.736	9.707.649	49,7	-1,9	21,4
LIPANJ	3.827.748	4.524.440	8.352.188	4.781.677	4.033.446	8.815.123	24,9	-10,9	5,5
SRPANJ	3.339.806	3.179.642	6.519.448	3.608.871	3.017.893	6.626.764	8,1	-5,1	1,6
KOLOVOZ	2.253.277	2.469.331	4.722.608	2.164.156	1.835.922	4.000.079	-4,0	-25,7	-15,3
RUJAN	2.251.120	2.694.859	4.945.979	2.502.863	2.573.866	5.076.729	11,2	-4,5	2,6
LISTOPAD	2.406.224	2.418.227	4.824.451	3.341.280	2.818.945	6.160.225	38,9	16,6	27,7
STUDENI	2.056.102	2.795.288	4.851.390	2.664.551	2.828.066	5.492.618	29,6	1,2	13,2
PROSINAC	2.486.199	2.651.994	5.138.193	2.650.788	3.218.495	5.869.283	6,6	21,4	14,2
OBRAČUNATI PPMV €	34.343.144	37.796.699	72.139.843	39.871.922	39.164.571	79.036.494	16,1	3,6	9,6
% udjela	47,6	52,4	100,0	50,4	49,6	100,0			

VRSTA GORIVA	DIZEL	BENZIN	UKUPNO	DIZEL	BENZIN	UKUPNO	DIZEL	BENZIN, ...	UKUPNO
STAROST VOZILA	RABLJENA VOZILA								
GODINA / MJESEC	2023.			2024.			2024. / 2023.		
SIJEČANJ	3.580	1.111	4.691	4.968	1.674	6.642	38,8	50,7	41,6
VELJAČA	4.730	1.430	6.160	5.628	1.935	7.563	19,0	35,3	22,8
OŽUJAK	6.005	1.864	7.869	5.643	2.036	7.679	-6,0	9,2	-2,4
TRAVANJ	4.813	1.538	6.351	5.297	2.123	7.420	10,1	38,0	16,8
SVIBANJ	5.272	1.674	6.946	5.187	2.216	7.403	-1,6	32,4	6,6
LIPANJ	5.269	1.909	7.178	4.923	2.117	7.040	-6,6	10,9	-1,9
SRPANJ	5.371	1.648	7.019	5.519	2.626	8.145	2,8	59,3	16,0
KOLOVOZ	4.576	1.549	6.125	4.481	1.894	6.375	-2,1	22,3	4,1
RUJAN	5.025	1.814	6.839	4.975	2.282	7.257	-1,0	25,8	6,1
LISTOPAD	6.092	2.144	8.236	6.034	2.843	8.877	-1,0	32,6	7,8
STUDENI	5.818	2.051	7.869	5.191	2.448	7.639	-10,8	19,4	-2,9
PROSINAC	4.943	1.804	6.747	5.171	2.396	7.567	4,6	32,8	12,2
BROJ VOZILA	61.494	20.536	82.030	63.017	26.590	89.607	2,5	29,5	9,2
% udjela	75,0	25,0	100,0	70,3	29,7	100,0			

SIJEČANJ	3.513.035	1.073.529	4.586.564	5.380.223	1.961.559	7.341.782	53,2	82,7	60,1
VELJAČA	4.601.339	1.355.782	5.957.121	6.030.554	2.113.871	8.144.425	31,1	55,9	36,7
OŽUJAK	5.895.686	1.828.354	7.724.040	5.981.866	1.954.178	7.936.044	1,5	6,9	2,7
TRAVANJ	4.902.693	1.553.638	6.456.331	5.311.355	2.080.243	7.391.598	8,3	33,9	14,5
SVIBANJ	5.110.764	1.720.310	6.831.074	5.624.405	2.122.593	7.746.998	10,1	23,4	13,4
LIPANJ	5.274.190	2.029.951	7.304.141	5.067.180	1.994.966	7.062.146	-3,9	-1,7	-3,3
SRPANJ	5.524.713	1.845.663	7.370.376	5.840.391	2.428.532	8.268.923	5,7	31,6	12,2
KOLOVOZ	4.750.853	1.529.297	6.280.150	4.791.254	1.528.235	6.319.489	0,9	-0,1	0,6
RUJAN	5.089.617	1.660.745	6.750.363	4.949.777	2.010.331	6.960.108	-2,7	21,0	3,1
LISTOPAD	6.686.363	2.143.887	8.830.250	6.358.812	2.421.161	8.779.972	-4,9	12,9	-0,6
STUDENI	6.339.866	2.077.244	8.417.111	5.502.962	2.502.570	8.005.533	-13,2	20,5	-4,9
PROSINAC	5.389.640	1.968.011	7.357.650	5.989.107	2.489.231	8.478.338	11,1	26,5	15,2
OBRAČUNATI PPMV €	63.078.759	20.786.411	83.865.170	66.827.885	25.607.470	92.435.355	5,9	23,2	10,2
% udjela	75,2	24,8	100,0	72,3	27,7	100,0			

BROJ OSOBNIH I PICK-UP VOZILA I OBRAČUNATI POSEBNI POREZ PREMA VRSTI GORIVA

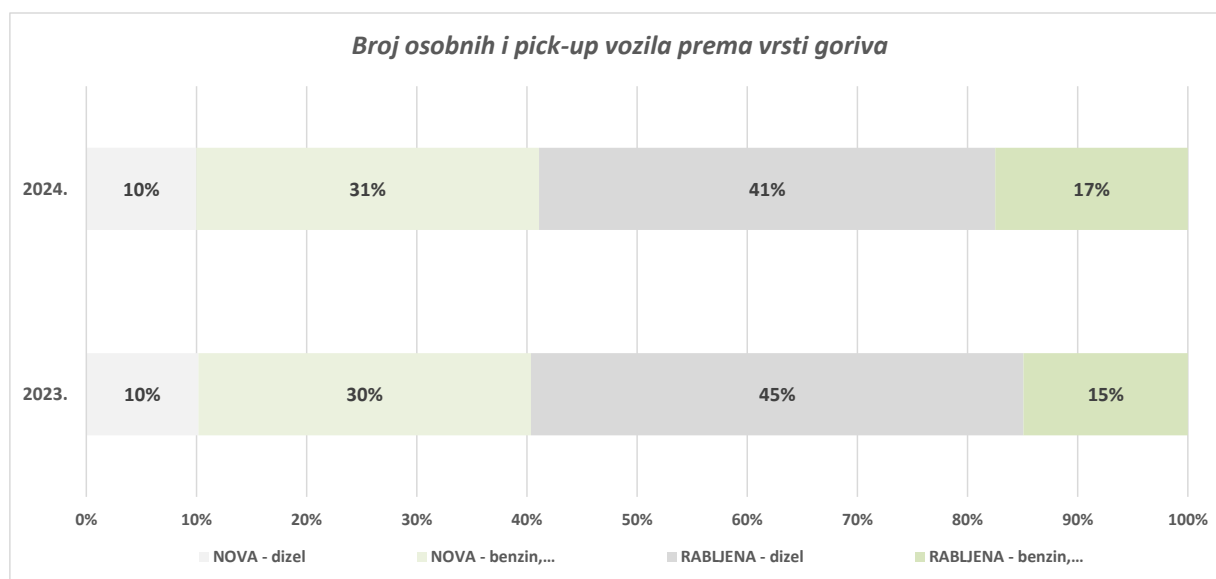
VRSTA GORIVA	DIZEL	BENZIN	UKUPNO	DIZEL	BENZIN	UKUPNO	DIZEL	BENZIN, ...	UKUPNO
STAROST VOZILA	VOZILA - ukupno								
GODINA / MJESEC	2023.			2024.			2024. / 2023.		
SIJEČANJ	4.318	3.369	7.687	5.978	4.823	10.801	38,4	43,2	40,5
VELJAČA	5.660	4.076	9.736	6.673	5.341	12.014	17,9	31,0	23,4
OŽUJAK	7.541	6.387	13.928	7.146	6.715	13.861	-5,2	5,1	-0,5
TRAVANJ	6.317	6.147	12.464	6.993	7.680	14.673	10,7	24,9	17,7
SVIBANJ	6.995	6.983	13.978	7.563	8.089	15.652	8,1	15,8	12,0
LIPANJ	7.037	7.555	14.592	6.876	7.830	14.706	-2,3	3,6	0,8
SRPANJ	6.680	4.975	11.655	6.741	6.631	13.372	0,9	33,3	14,7
KOLOVOZ	5.529	4.056	9.585	5.200	4.144	9.344	-6,0	2,2	-2,5
RUJAN	5.892	4.609	10.501	5.760	5.309	11.069	-2,2	15,2	5,4
LISTOPAD	6.920	4.854	11.774	7.263	6.129	13.392	5,0	26,3	13,7
STUDENI	6.628	4.649	11.277	6.085	5.645	11.730	-8,2	21,4	4,0
PROSINAC	5.984	4.423	10.407	5.913	5.589	11.502	-1,2	26,4	10,5
BROJ VOZILA	75.501	62.083	137.584	78.191	73.925	152.116	3,6	19,1	10,6

% udjela 54,9 45,1 100,0 51,4 48,6 100,0

SIJEČANJ	5.871.287	3.504.854	9.376.141	7.732.826	5.194.828	12.927.655	31,7	48,2	37,9
VELJAČA	6.987.321	3.630.645	10.617.966	8.816.248	5.524.068	14.340.316	26,2	52,2	35,1
OŽUJAK	9.806.764	5.887.264	15.694.028	9.669.061	5.733.943	15.403.004	-1,4	-2,6	-1,9
TRAVANJ	8.357.599	5.468.319	13.825.917	9.234.685	6.196.214	15.430.899	10,5	13,3	11,6
SVIBANJ	8.723.213	6.103.450	14.826.663	11.033.318	6.421.329	17.454.648	26,5	5,2	17,7
LIPANJ	9.101.938	6.554.391	15.656.329	9.848.856	6.028.412	15.877.269	8,2	-8,0	1,4
SRPANJ	8.864.519	5.025.305	13.889.824	9.449.262	5.446.424	14.895.686	6,6	8,4	7,2
KOLOVOZ	7.004.130	3.998.628	11.002.758	6.955.410	3.364.158	10.319.568	-0,7	-15,9	-6,2
RUJAN	7.340.737	4.355.604	11.696.342	7.452.640	4.584.197	12.036.837	1,5	5,2	2,9
LISTOPAD	9.092.587	4.562.113	13.654.701	9.700.092	5.240.105	14.940.197	6,7	14,9	9,4
STUDENI	8.395.969	4.872.532	13.268.501	8.167.513	5.330.637	13.498.150	-2,7	9,4	1,7
PROSINAC	7.875.839	4.620.004	12.495.843	8.639.894	5.707.727	14.347.621	9,7	23,5	14,8

% udjela 62,4 37,6 100,0 62,2 37,8 100,0

OBRAČUNATI PPMV	97.421.903	58.583.110	156.005.013	106.699.807	64.772.042	171.471.849	9,5	10,6	9,9
------------------------	-------------------	-------------------	--------------------	--------------------	-------------------	--------------------	------------	-------------	------------



BROJ MOTORNIH VOZILA PREMA MARKI VOZILA

2023.

2024.

MARKA VOZILA	BROJ VOZILA					
	Nova	Rabljena	Proizvedena prije 30 i više godina	Nova	Rabljena	Proizvedena prije 30 i više godina
ACURA				1	1	
ADRIA	18	6		11	4	
AHORN	2			2	1	
AIXAM-MEGA		1		11	3	
ALFA ROMEO	66	500	6	98	589	4
ALPINE		1		1	2	
ARIEL		1				
ASTON MARTIN	1	4		3	4	
AUDI	2.237	7.606	7	2.421	8.421	12
AUSTIN						1
AUSTIN ROVER			3			
AUTO UNION			1			
BAIC					1	
BEAUFORD		1				
BENIMAR	6	2		11	2	
BENTLEY	3	10		7	10	
BERTONE					1	
BMW	1.254	8.204	29	1.819	9.468	45
BRAMWITH MOTORS						1
BURSTNER					1	1
CADILLAC		3	2		3	1
CAR SYSTEME STYLE						1
CARADO					2	
CARTHAGO				1		
CHALLENGER	1	1				
CHAUSSON		1				
CHEVROLET	2	145	7		85	6
CHRYSLER		7			6	2
CI		1		1	1	
CIMOS					1	
CITROEN	992	1.774	6	1.581	2.180	4
CORVETTE					2	
CUPRA	694	34		537	106	
DACIA	3.813	913		3.492	1.000	
DAEWOO					2	
DAIHATSU		12	1		8	
DATSUN						2
DETHLEFFS	4	2		4	3	
DODGE		8			6	
DS	37	60		18	63	
ELNAGH					1	
ETRUSCO		1				
EURA MOBIL		3		1		
FERRARI	3	9	2	5	9	
FIAT	724	1.613	11	466	1.749	18
FISKER	1					
FORD	1.956	4.129	13	1.891	4.014	16
FORTHING	9			206	1	
GEELY	5			577		
GMC		2				
HOBBY	1	1			1	
HONDA	107	580	6	157	633	4
HUMMER		1				
HYMER	1	1		1	2	1

BROJ MOTORNIH VOZILA PREMA MARKI VOZILA

2023.

2024.

MARKA VOZILA	BROJ VOZILA					
	Nova	Rabljena	Proizvedena prije 30 i više godina	Nova	Rabljena	Proizvedena prije 30 i više godina
HYUNDAI	2.347	1.854		3.215	1.952	
INEOS GRENAIER		1		1		
INFINITI		29			27	
INNOCENTI			2			2
ISUZU		2			2	
ITINEO		1				
IVECO		3			4	
JAGUAR	69	121	2	27	150	5
JEEP	121	143	4	212	187	3
KIA	3.937	1.155		3.287	1.292	
KNAUS		1		3	1	
KTM		1				
LADA		3			2	2
LAMBORGHINI		2	1		11	
LANCIA		48		1	40	2
LAND ROVER	123	231	1	163	302	2
LEXUS	70	58		106	104	
LIGIER					1	
LINCOLN			4			2
LONDON TAXIS INT					1	
LMC		1				
LOTUS				1	1	
LYNK&CO				32	11	
MAN		2				
MARUTI		1				
MASERATI	3	14		2	25	
MAYBACH				2		
MAZDA	1.495	1.964	2	1.482	1.931	3
MCLAREN	1	1				
MCLOUIS		2				
MEGA MOBIL	1					
MERCEDES-BENZ	1.520	6.820	83	1.333	7.827	84
MG	964	4		909	226	1
MICROCAR		1			2	
MILLER		1			1	
MINI	177	847		149	836	1
MITSUBISHI	16	359	2	10	365	6
MONCAYO		1				
MORELO	1					
MORGAN		1			1	
MORRIS		1			1	
NISSAN	703	2.140	4	831	2.303	7
OPEL	3.058	3.837	10	3.860	3.779	7
PEUGEOT	1.800	4.407	1	2.022	6.007	5
PILOTE		2			1	
PLA		1				
PLYMOUTH			1			
PONTIAC			1		1	
PORSCHE	301	232	8	395	290	5
PUCH			2			2
RAPIDO	2					
RENAULT	5.457	8.317	4	5.016	7.354	4
RIMOR	2	4		1	1	1
ROBETA	1					

BROJ MOTORNIH VOZILA PREMA MARKI VOZILA

2023.

2024.

MARKA VOZILA	BROJ VOZILA					
	Nova	Rabljena	Proizvedena prije 30 i više godina	Nova	Rabljena	Proizvedena prije 30 i više godina
ROLLER TEAM	1	3		4		
ROLLS-ROYCE		2	3	1	1	
ROVER		5	2		9	1
SAAB		6	1		10	2
SEAT	1.404	1.196		1.154	1.201	
SINCA		1				1
SMART		569			671	
SSANGYONG	11	4		52	3	
STUDEBAKER			1			
STX					1	
SUBARU	85	102		53	118	2
SUN LIGHT				2		
SUN LIVING		1		1		
SUZUKI	3.417	473	5	4.046	454	10
ŠKODA	6.474	4.139	1	8.617	4.737	
TOYOTA	3.064	1.236	7	3.975	1.598	9
TRIUMPH						1
VANDEN PLAS			1			
VANTOURER	1					
VOLKSWAGEN	6.469	14.286	23	7.534	15.507	35
VOLVO	522	1.479	1	686	1.540	2
WEINSBERG		2		1	1	
WILLYS						
ZASTAVA			5			5
OSOBNA I PICK-UP VOZILA (KN 8703)	55.554	81.754	276	62.509	89.276	331
A.J.S.			1			
ACCESS MOTOR					2	
ADIVA					1	
ADLY		4			3	
AEON		2				
AIXAM-MEGA		3			7	
AJP	4			7		
APRILIA	306	96		312	147	
ARCTIC CAT		1			1	
BAROSSA					1	
BARTON MOTORS	1					
BASHAN		2		2		
BEELINE				1		
BENELLI	91	26		199	39	
BETA	22	3		13	10	
BIMOTA		1				
BMW	326	819	11	300	940	24
BOMBARDIER		5			7	
BOSS HOSS					1	
BRIXTON		1		1	2	
BSA	1					
BUELL		4			1	
BURNOUT		1				
CAGIVA		7	2		1	
CAN-AM	3	6		5	4	
CFMOTO	67	10		211	8	
CHONGQING		1				

BROJ MOTORNIH VOZILA PREMA MARKI VOZILA

2023.

2024.

MARKA VOZILA	BROJ VOZILA					
	Nova	Rabljena	Proizvedena prije 30 i više godina	Nova	Rabljena	Proizvedena prije 30 i više godina
DAELIM		4			6	
DAYTONA MOTORS	1					
DERBI		7			6	
DINLI		1				
DNEPR			2			1
DUCATI	60	175	1	58	141	
E-TON		2				
EGLMOTOR		1				
EXPLORER		1				
FANGPOWER				10		
FANTIC	7	3		12	1	
FOSTI		1				
GAS GAS	19	1		23	5	
GENERIC		2			3	
GILERA		24			38	
HARDCORE CHOPPERS					1	
HARLEY DAVIDSON	12	118	4	14	166	1
HERCULES	3		0	1		
HM					1	
HONDA	854	1.134	74	1.209	1.178	84
HUSABERG					1	
HUSQVARNA	43	16		54	29	
HYOSUNG		3			8	
INDIAN	8	4		7	4	
ITALJET	4	1		6		
JAWA				1		
JET POWER					1	
JIAJUE				31	1	
JINGLING					6	
JINLUN		1				
KAMAX				1		
KAWASAKI	155	524	68	240	576	86
KAZUMA		1				
KEEWAY		1			3	
KOVE				3		
KREIDLER		1				
KSR MOTO AUSTRIA					5	
KTM	159	229	1	145	250	
KYMCO	288	122		253	106	
LAMBRETTA	14	2		7		
LIFAN		1				
LIGIER		5				
LINHAI		1			3	
LINTEX		1				
LML		3			2	
LONGJIA	7			47		
MALAGUTI	2	10		10	12	
MASH		2			1	
MAXON	1					
MBK					1	
MICROCAR		4			6	
MONDIAL					2	
MOTO		4		1	1	
MOTO GUZZI	31	24	2	32	39	3

BROJ MOTORNIH VOZILA PREMA MARKI VOZILA

2023.

2024.

MARKA VOZILA	BROJ VOZILA					
	Nova	Rabljena	Proizvedena prije 30 i više godina	Nova	Rabljena	Proizvedena prije 30 i više godina
MOTO MORINI				5	1	
MUTT	2					
MV AGUSTA	4	4			13	
MZ					1	
NORTON						1
PEUGEOT	21	18		11	22	
PHANTOM	1			1		
PIAGGIO	1.376	483	2	1.477	610	6
POLARIS		1			3	
QJMOTOR				6		
QUADDY	1					
QUADRO		5			8	
RELIANT						1
REWACO		1				
REX		1				
RIDE		1				
RIEJU	4			10		
ROYAL ENFIELD	98	2		121	4	
SACHS					2	
SAMOGRADNJA					1	
SANYANG		2			1	
SCOMADI		1				
SEGWAY				1	1	
SFM		1			1	
SHERCO	10			14	1	
SHINERAY		2		1	2	
SKYTEAM				1		
SMC		1			1	
SPEDEX				1		
SPY RACING		1				
STANDARD MOTOR		1				
SUZUKI	231	812	51	251	811	58
SWM					2	
SYM	49	11		36	10	
TAURIS		1				
TGB		7		1	2	
TIANDA	1					
TIANMA				1		
TIANYING	2					
TOMOS		1	1	7	1	2
TRIUMPH	6	58	0		75	
UM					1	
URAL		1			2	
VALENTI RACING					1	
VANDERHALL VENICE		1				
VESPA	8	8	1	3	8	4
VICTORIA			1		1	
VICTORY		1			1	
VOGE				3	1	
WK-TRIKES						1
WOTTAN				26	1	
XINYANG	3	1				
YADEA				1	1	
YAMAHA	1.677	960	45	2.327	1.016	66

BROJ MOTORNIH VOZILA PREMA MARKI VOZILA

MARKA VOZILA	2023.			2024.		
	BROJ VOZILA					
	Nova	Rabljena	Proizvedena prije 30 i više godina	Nova	Rabljena	Proizvedena prije 30 i više godina
YIBEN		1				
YIYING		1			2	
ZHONGNENG		1		1		
ZNEN		1		1	2	
ZONGSHEN					1	
ZONTES	4			8		
ZUENDAPP		1	1			
MOTOCIKLI, ATV VOZILA	5.987	5.818	268	7.531	6.389	338
CADILLAC	1					
CHEVROLET		2			1	
DODGE		7			5	
FIAT		1				
FORD	53	113		127	154	
GMC				2	1	
HONDA		1			1	
HYUNDAI	1					
ISUZU	2	3		3	5	
LAND ROVER					3	
MAZDA		10			3	
MERCEDES-BENZ		14			24	
MITSUBISHI		27			31	
NISSAN		27			27	
PEUGEOT					1	
RAM		1			2	
RENAULT		1			3	
SSANGYONG	16			28		
TOYOTA	141	27		81	44	
VOLKSWAGEN	44	77		119	132	
PICK-UP VOZILA (KN 8704)	258	311	0	360	437	0
UKUPNO	61.799	87.883	544	70.400	96.102	669

Izvor podataka: IS CURH (na dan 22.1.2025.)

TOP 20 PREMA MARKI VOZILA I VRSTI GORIVA - NOVI

2023.			2023.			2024.			2024.		
MARKA VOZILA	Broj vozila	Udio (%)	MARKA VOZILA	Broj vozila	Udio (%)	MARKA VOZILA	Broj vozila	Udio (%)	MARKA VOZILA	Broj vozila	Udio (%)
ŠKODA	3.050	21,8	VOLKSWAGEN	4.514	10,9	ŠKODA	4.290	28,3	VOLKSWAGEN	5.152	10,9
VOLKSWAGEN	1.955	14,0	RENAULT	4.094	9,9	VOLKSWAGEN	2.382	15,7	ŠKODA	4.327	9,1
RENAULT	1.363	9,7	KIA	3.872	9,3	RENAULT	1.460	9,6	SUZUKI	4.046	8,5
MERCEDES-BENZ	1.312	9,4	ŠKODA	3.424	8,2	MERCEDES-BENZ	1.129	7,4	TOYOTA	3.888	8,2
DACIA	1.231	8,8	SUZUKI	3.417	8,2	AUDI	1.110	7,3	RENAULT	3.556	7,5
AUDI	1.175	8,4	TOYOTA	3.028	7,3	BMW	1.108	7,3	OPEL	3.441	7,3
BMW	874	6,2	DACIA	2.582	6,2	DACIA	736	4,9	KIA	3.263	6,9
SEAT	599	4,3	OPEL	2.575	6,2	FORD	630	4,2	HYUNDAI	2.982	6,3
PEUGEOT	552	3,9	HYUNDAI	2.234	5,4	OPEL	419	2,8	DACIA	2.756	5,8
OPEL	483	3,4	FORD	1.576	3,8	SEAT	361	2,4	PEUGEOT	1.701	3,6
FORD	380	2,7	MAZDA	1.394	3,4	PEUGEOT	321	2,1	CITROEN	1.481	3,1
VOLVO	156	1,1	PEUGEOT	1.248	3,0	HYUNDAI	233	1,5	MAZDA	1.379	2,9
CUPRA	151	1,1	AUDI	1.062	2,6	VOLVO	186	1,2	AUDI	1.311	2,8
HYUNDAI	113	0,8	MG	963	2,3	CUPRA	147	1,0	FORD	1.261	2,7
LAND ROVER	108	0,8	CITROEN	915	2,2	LAND ROVER	143	0,9	MG	909	1,9
MAZDA	101	0,7	SEAT	805	1,9	MAZDA	103	0,7	NISSAN	831	1,8
CITROEN	77	0,5	FIAT	705	1,7	CITROEN	100	0,7	SEAT	793	1,7
KIA	65	0,5	NISSAN	703	1,7	TOYOTA	87	0,6	BMW	711	1,5
JAGUAR	55	0,4	CUPRA	543	1,3	ALFA ROMEO	78	0,5	GEELY	577	1,2
JEEP	47	0,3	BMW	380	0,9	JAGUAR	25	0,2	VOLVO	500	1,1
TOP 20	13.847	98,9	TOP 20	40.034	96,4	TOP 20	15.048	99,2	TOP 20	44.865	94,8
OSTALO	160	1,1	OSTALO	1.513	3,6	OSTALO	126	0,8	OSTALO	2.470	5,2
UKUPNO	14.007	100,0	UKUPNO	41.547	100,0	UKUPNO	15.174	100,0	UKUPNO	47.335	100,0

Izvor podataka: IS CURH (na dan 22.1.2025.)

TOP 20 PREMA MARKI VOZILA I VRSTI GORIVA - RABLJENI

			2023.						2024.		
MARKA VOZILA	Broj vozila	Udio (%)	MARKA VOZILA	Broj vozila	Udio (%)	MARKA VOZILA	Broj vozila	Udio (%)	MARKA VOZILA	Broj vozila	Udio (%)
	DIZEL			BENZIN			DIZEL			BENZIN	
VOLKSWAGEN	11.936	19,4	RENAULT	2.785	13,6	VOLKSWAGEN	12.508	19,8	VOLKSWAGEN	3.034	11,4
BMW	6.902	11,2	VOLKSWAGEN	2.373	11,6	BMW	7.633	12,1	RENAULT	2.619	9,8
AUDI	6.615	10,8	BMW	1.331	6,5	AUDI	6.933	11,0	PEUGEOT	2.089	7,9
MERCEDES-BENZ	5.810	9,4	OPEL	1.198	5,8	MERCEDES-BENZ	6.507	10,3	BMW	1.880	7,1
RENAULT	5.536	9,0	MERCEDES-BENZ	1.093	5,3	RENAULT	4.739	7,5	OPEL	1.532	5,8
ŠKODA	3.460	5,6	FIAT	1.081	5,3	ŠKODA	4.002	6,4	AUDI	1.500	5,6
PEUGEOT	3.449	5,6	AUDI	998	4,9	PEUGEOT	3.922	6,2	MERCEDES-BENZ	1.404	5,3
FORD	3.257	5,3	PEUGEOT	959	4,7	FORD	3.093	4,9	TOYOTA	1.304	4,9
OPEL	2.649	4,3	TOYOTA	924	4,5	OPEL	2.254	3,6	FIAT	1.222	4,6
NISSAN	1.634	2,7	FORD	885	4,3	NISSAN	1.539	2,4	FORD	937	3,5
MAZDA	1.381	2,2	ŠKODA	680	3,3	VOLVO	1.289	2,0	CITROEN	932	3,5
VOLVO	1.329	2,2	HYUNDAI	630	3,1	CITROEN	1.252	2,0	HYUNDAI	811	3,1
CITROEN	1.274	2,1	MAZDA	585	2,8	HYUNDAI	1.141	1,8	MAZDA	808	3,0
HYUNDAI	1.224	2,0	NISSAN	510	2,5	MAZDA	1.126	1,8	NISSAN	771	2,9
SEAT	832	1,4	CITROEN	506	2,5	SEAT	782	1,2	ŠKODA	735	2,8
KIA	725	1,2	SMART	493	2,4	KIA	748	1,2	SMART	606	2,3
FIAT	545	0,9	MINI	447	2,2	FIAT	545	0,9	KIA	544	2,0
DACIA	537	0,9	KIA	430	2,1	DACIA	539	0,9	MINI	473	1,8
MINI	400	0,7	DACIA	376	1,8	ALFA ROMEO	461	0,7	DACIA	461	1,7
ALFA ROMEO	383	0,6	HONDA	366	1,8	MINI	364	0,6	SEAT	419	1,6
TOP 20	59.878	97,4	TOP 20	18.650	90,8	TOP 20	61.377	97,4	TOP 20	24.081	90,6
OSTALO	1.616	2,6	OSTALO	1.886	9,2	OSTALO	1.640	2,6	OSTALO	2.509	9,4
UKUPNO	61.494	100,0	UKUPNO	20.536	100,0	UKUPNO	63.017	100,0	UKUPNO	26.590	100,0

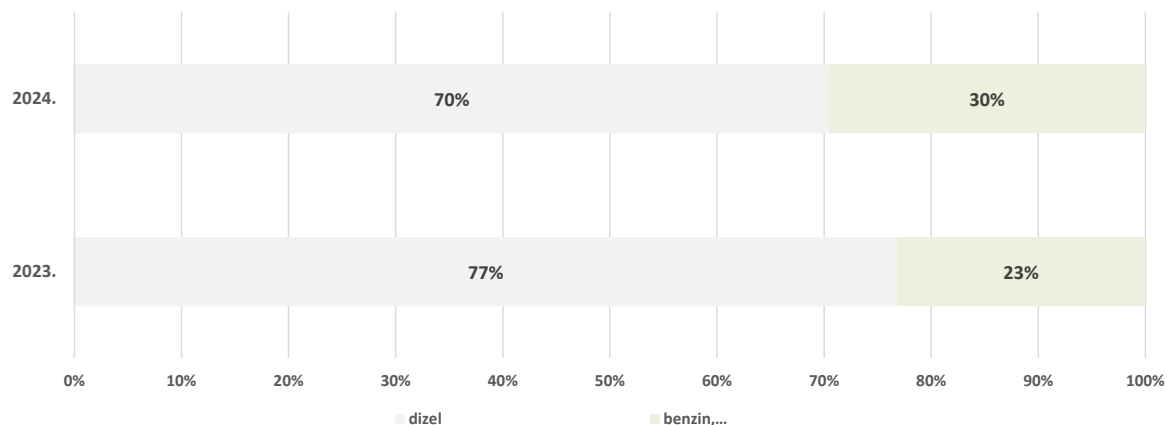
Izvor podataka: IS CURH (na dan 22.1.2025.)

REGISTRIRANI TRGOVCI RABLJENIH MOTORNIH VOZILA - TOP 15 PREMA MARKI VOZILA I VRSTI GORIVA

			2023.			2024.					
MARKA VOZILA	BROJ VOZILA	Udio (%)	MARKA VOZILA	BROJ VOZILA	Udio (%)	MARKA VOZILA	BROJ VOZILA	Udio (%)	MARKA VOZILA	BROJ VOZILA	Udio (%)
VOLKSWAGEN	695	15,0	RENAULT	219	15,7	VOLKSWAGEN	744	15,1	TOYOTA	236	11,4
MERCEDES-BENZ	544	11,8	ŠKODA	104	7,5	MERCEDES-BENZ	653	13,2	PEUGEOT	220	10,6
AUDI	513	11,1	KIA	102	7,3	BMW	557	11,3	RENAULT	212	10,2
ŠKODA	506	10,9	VOLKSWAGEN	92	6,6	AUDI	529	10,7	KIA	167	8,1
RENAULT	481	10,4	BMW	84	6,0	ŠKODA	519	10,5	BMW	126	6,1
BMW	383	8,3	TOYOTA	79	5,7	RENAULT	454	9,2	NISSAN	118	5,7
PEUGEOT	295	6,4	AUDI	78	5,6	PEUGEOT	339	6,9	AUDI	111	5,4
VOLVO	262	5,7	FIAT	77	5,5	VOLVO	199	4,0	CITROEN	108	5,2
FORD	143	3,1	MERCEDES-BENZ	75	5,4	NISSAN	138	2,8	VOLKSWAGEN	92	4,4
NISSAN	136	2,9	PEUGEOT	73	5,2	FORD	119	2,4	FIAT	80	3,9
OPEL	115	2,5	FORD	61	4,4	HYUNDAI	116	2,3	MERCEDES-BENZ	79	3,8
KIA	103	2,2	OPEL	58	4,2	KIA	107	2,2	ŠKODA	78	3,8
HYUNDAI	97	2,1	HYUNDAI	44	3,2	CITROEN	100	2,0	OPEL	76	3,7
CITROEN	85	1,8	NISSAN	43	3,1	OPEL	95	1,9	HYUNDAI	50	2,4
SEAT	66	1,4	VOLVO	32	2,3	SEAT	76	1,5	MAZDA	43	2,1
TOP 15	4.424	95,7	TOP 15	1.221	87,6	TOP 15	4.745	96,1	TOP 15	1.796	86,8
OSTALO	191	4,1	OSTALO	168	12,1	OSTALO	182	3,7	OSTALO	268	13,0
MOTOCIKLI			MOTOCIKLI	5	0,4	MOTOCIKLI			MOTOCIKLI	5	0,2
PICK-UP (KN 8704)	8	0,2	PICK-UP (KN 8704)			PICK-UP (KN 8704)	10	0,2	PICK-UP (KN 8704)		
UKUPNO	4.623	100,0	UKUPNO	1.394	100,0	UKUPNO	4.937	100,0	UKUPNO	2.069	100,0

Izvor podataka: IS CURH (na dan 22.1.2025.)

% udjela vozila prema vrsti goriva



PROSJEČNA STAROST RABLJENIH VOZILA

STAROST VOZILA	2023.			2024.		
	POREZNA RJEŠENJA	REG. TRG. MV	UKUPNO	POREZNA RJEŠENJA	REG. TRG. MV	UKUPNO
do 10 godina	60.531	5.908	66.439	66.165	6.809	72.974
10 - 20 godina	19.924	106	20.030	21.259	195	21.454
preko 20 godina	1.955	3	1.958	2.341	2	2.343
od toga: vozila proizvedena prije 30 i više godina	544	1	545	669	2	671
UKUPNO	82.410	6.017	88.427	89.765	7.006	96.771

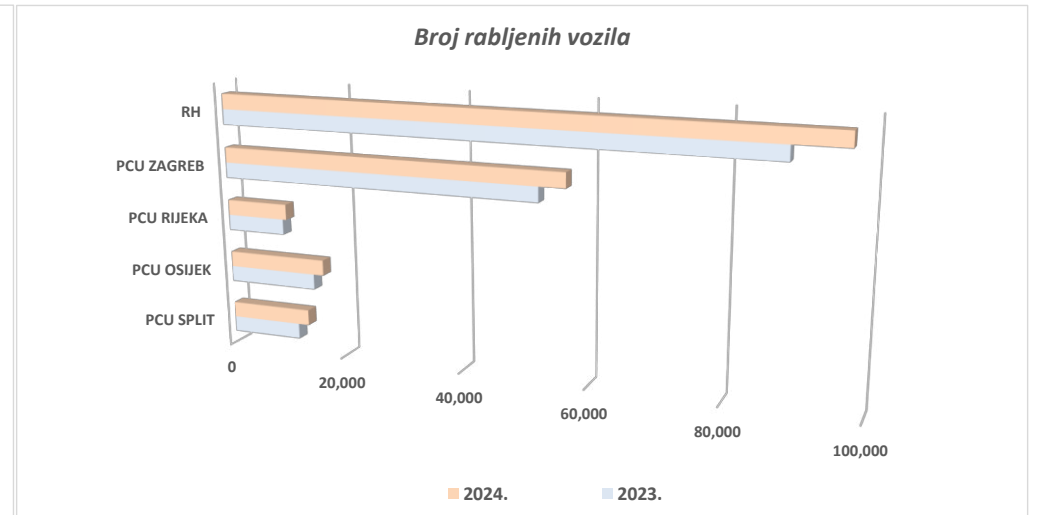
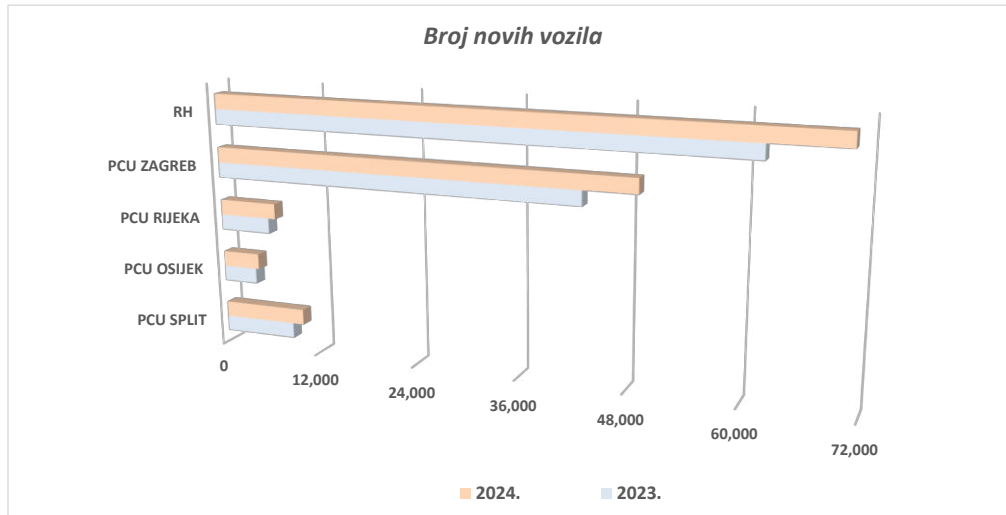
GODINA PROIZVODNJE										
TOP 10 GODINA PROIZVODNJE	2019	8.556	2019	1.555		2019	9.962	2019	1.708	
	2018	8.546	2018	1.547		2018	8.092	2020	1.347	
	2017	7.789	2017	700		2020	7.902	2018	992	
	2015	6.484	2020	638		2017	7.434	2021	964	
	2016	6.462	2021	448		2016	6.964	2022	478	
	2014	5.993	2022	372		2015	6.572	2017	360	
	2013	5.316	2016	280		2021	6.071	2023	359	
	2020	4.693	2015	146		2014	5.725	2024	237	
	2012	4.571	2023	84		2013	4.902	2016	171	
	2011	4.322	2014	78		2012	4.028	2015	107	
		62.732		5.848	68.580		67.652		6.723	74.375
OSTALO		19.678		169	19.847		22.113		283	22.396
UKUPNO		82.410		6.017	88.427		89.765		7.006	96.771

PROSJEČNA STAROST VOZILA	8,2	4,5	7,9	8,2	4,6	7,9
-------------------------------------	------------	------------	------------	------------	------------	------------

BROJ MOTORNIH VOZILA PO CARINSKIM UREDIMA

STAROST VOZILA:	2023.						2024.						% promjene		
	NOVA		RABLJENA		UKUPNO		NOVA		RABLJENA		UKUPNO				
CARINSKI URED	Broj vozila	Udio (%)	Broj vozila	Udio (%)	Broj vozila	Udio (%)	Broj vozila	Udio (%)	Broj vozila - udio (%)	Broj vozila	Udio (%)	N	R	UK.	
CARINSKI URED ZAGREB	38.836	62,8	33.569	38,0	72.405	48,2	44.170	62,7	36.164	37,4	80.334	48,1	13,7	7,7	11,0
CARINSKI URED KRAPINA	502	0,8	3.009	3,4	3.511	2,3	502	0,7	3.400	3,5	3.902	2,3	0,0	13,0	11,1
CARINSKI URED VARAŽDIN	2.268	3,7	6.885	7,8	9.153	6,1	2.588	3,7	7.269	7,5	9.857	5,9	14,1	5,6	7,7
CARINSKI URED KOPRIVNICA	518	0,8	4.053	4,6	4.571	3,0	612	0,9	4.457	4,6	5.069	3,0	18,1	10,0	10,9
CARINSKI URED SISAK	357	0,6	3.248	3,7	3.605	2,4	513	0,7	3.414	3,5	3.927	2,3	43,7	5,1	8,9
CARINSKI URED KARLOVAC	634	1,0	1.574	1,8	2.208	1,5	783	1,1	1.873	1,9	2.656	1,6	23,5	19,0	20,3
PODRUČNI CARINSKI URED ZAGREB	43.115	69,8	52.338	59,2	95.453	63,5	49.168	69,8	56.577	58,5	105.745	63,3	14,0	8,1	10,8
CARINSKI URED RIJEKA	4.326	7,0	4.981	5,6	9.307	6,2	4.730	6,7	5.336	5,5	10.066	6,0	9,3	7,1	8,2
CARINSKI URED PULA - POLA	1.715	2,8	4.277	4,8	5.992	4,0	2.146	3,0	4.398	4,5	6.544	3,9	25,1	2,8	9,2
CARINSKI URED GOSPIĆ	7	0,0	431	0,5	438	0,3	8	0,0	567	0,6	575	0,3	14,3	31,6	31,3
PODRUČNI CARINSKI URED RIJEKA	6.048	9,8	9.689	11,0	15.737	10,5	6.884	9,8	10.301	10,6	17.185	10,3	13,8	6,3	9,2
CARINSKI URED OSIJEK	2.415	3,9	7.346	8,3	9.761	6,5	2.733	3,9	8.390	8,7	11.123	6,7	13,2	14,2	14,0
CARINSKI URED SLAVONSKI BROD	752	1,2	4.257	4,8	5.009	3,3	789	1,1	4.588	4,7	5.377	3,2	4,9	7,8	7,3
CARINSKI URED VIROVITICA	3	0,0	899	1,0	902	0,6	1	0,0	1.010	1,0	1.011	0,6	-	12,3	12,1
CARINSKI URED VUKOVAR	892	1,4	2.245	2,5	3.137	2,1	922	1,3	2.460	2,5	3.382	2,0	3,4	9,6	7,8
PODRUČNI CARINSKI URED OSIJEK	4.062	6,6	14.747	16,7	18.809	12,5	4.445	6,3	16.448	17,0	20.893	12,5	9,4	11,5	11,1
CARINSKI URED SPLIT	5.167	8,4	6.980	7,9	12.147	8,1	5.938	8,4	8.069	8,3	14.007	8,4	14,9	15,6	15,3
CARINSKI URED ŠIBENIK	1.121	1,8	1.043	1,2	2.164	1,4	1.281	1,8	1.136	1,2	2.417	1,4	14,3	8,9	11,7
CARINSKI URED ZADAR	1.581	2,6	1.893	2,1	3.474	2,3	1.860	2,6	2.203	2,3	4.063	2,4	17,6	16,4	17,0
CARINSKI URED PLOČE	65	0,1	1.155	1,3	1.220	0,8	83	0,1	1.318	1,4	1.401	0,8	27,7	14,1	14,8
CARINSKI URED DUBROVNIK	640	1,0	582	0,7	1.222	0,8	741	1,1	719	0,7	1.460	0,9	15,8	23,5	19,5
PODRUČNI CARINSKI URED SPLIT	8.574	13,9	11.653	13,2	20.227	13,5	9.903	14,1	13.445	13,9	23.348	14,0	15,5	15,4	15,4
UKUPNO - RH	61.799	100,0	88.427	100,0	150.226	100,0	70.400	100,0	96.771	100,0	167.171	100,0	13,9	9,4	11,3

Izvor podataka: IS CURH (na dan 22.1.2025.)



BROJ NOVIH MOTORNIH VOZILA PO CARINSKIM UREDIMA

CARINSKI URED	2023.					2024.					% promjene				
	OSOBNIA I PICK-UP VOZILA (KN 8703)		MOTOCIKLI I ATV VOZILA	PICK-UP VOZILA (KN 8704)	VOZILA - UKUPNO	OSOBNIA I PICK-UP VOZILA (KN 8703)		MOTOCIKLI I ATV VOZILA	PICK-UP VOZILA (KN 8704)	VOZILA - UKUPNO	DIZEL	BENZIN	MOT. I ATV	PICK-UP (8704)	UKUPNO
	DIZEL	BENZIN				DIZEL	BENZIN								
CARINSKI URED ZAGREB	10.211	26.996	1.488	141	38.836	11.702	30.341	1.913	214	44.170	14,6	12,4	28,6	51,8	13,7
CARINSKI URED KRAPINA	36	339	127		502	52	294	155	1	502	44,4	-13,3	22,0		0,0
CARINSKI URED VARAŽDIN	274	1.828	155	11	2.268	283	2.079	200	26	2.588	3,3	13,7	29,0	136,4	14,1
CARINSKI URED KOPRIVNICA	210	303	5		518	72	529	10	1	612	-65,7	74,6	100,0		18,1
CARINSKI URED SISAK	96	252	7	2	357	75	411	27		513	-21,9	63,1	285,7	-100,0	43,7
CARINSKI URED KARLOVAC	88	276	270		634	70	337	376		783	-20,5	22,1	39,3		23,5
PODRUČNI CARINSKI URED ZAGREB	10.915	29.994	2.052	154	43.115	12.254	33.991	2.681	242	49.168	12,3	13,3	30,7	57,1	14,0
CARINSKI URED RIJEKA	651	2.732	927	16	4.326	445	3.060	1.193	32	4.730	-31,6	12,0	28,7	100,0	9,3
CARINSKI URED PULA - POLA	301	918	490	6	1.715	334	1.177	627	8	2.146	11,0	28,2	28,0	33,3	25,1
CARINSKI URED GOSPIČ	1		6		7	1	1	5	1	8	0,0		-16,7		14,3
PODRUČNI CARINSKI URED RIJEKA	953	3.650	1.423	22	6.048	780	4.238	1.825	41	6.884	-18,2	16,1	28,3	86,4	13,8
CARINSKI URED OSIJEK	420	1.838	124	33	2.415	371	2.164	183	15	2.733	-11,7	17,7	47,6	-54,5	13,2
CARINSKI URED SLAVONSKI BROD	72	625	54	1	752	86	639	64		789	19,4	2,2	18,5	-100,0	4,9
CARINSKI URED VIROVITICA	1		2		3	1				1	0,0		-100,0		-66,7
CARINSKI URED VUKOVAR	107	765	16	4	892	159	732	19	12	922	48,6	-4,3	18,8	200,0	3,4
PODRUČNI CARINSKI URED OSIJEK	600	3.228	196	38	4.062	617	3.535	266	27	4.445	2,8	9,5	35,7	-28,9	9,4
CARINSKI URED SPLIT	733	3.142	1.257	35	5.167	621	3.900	1.388	29	5.938	-15,3	24,1	10,4	-17,1	14,9
CARINSKI URED ŠIBENIK	590	294	236	1	1.121	687	303	287	4	1.281	16,4	3,1	21,6	300,0	14,3
CARINSKI URED ZADAR	158	968	448	7	1.581	176	1.102	565	17	1.860	11,4	13,8	26,1	142,9	17,6
CARINSKI URED PLOČE	4	57	4		65	7	75	1		83	75,0	31,6	-75,0		27,7
CARINSKI URED DUBROVNIK	54	214	371	1	640	32	191	518		741	-40,7	-10,7	39,6	-100,0	15,8
PODRUČNI CARINSKI URED SPLIT	1.539	4.675	2.316	44	8.574	1.523	5.571	2.759	50	9.903	-1,0	19,2	19,1	13,6	15,5
UKUPNO - RH	14.007	41.547	5.987	258	61.799	15.174	47.335	7.531	360	70.400	8,3	13,9	25,8	39,5	13,9
% udjela	22,7	67,2	9,7	0,4	100,0	21,6	67,2	10,7	0,5	100,0					

Izvor podataka: IS CURH (na dan 22.1.2025.)

BROJ RABLJENIH MOTORNIH VOZILA PO CARINSKIM UREDIMA

CARINSKI URED	2023.					2024.					% promjene				
	OSOBNIA I PICK-UP VOZILA (KN 8703)		MOTOCIKLI I ATV VOZILA	PICK-UP VOZILA (KN 8704)	VOZILA - UKUPNO	OSOBNIA I PICK-UP VOZILA (KN 8703)		MOTOCIKLI I ATV VOZILA	PICK-UP VOZILA (KN 8704)	VOZILA - UKUPNO	DIZEL	BENZIN	MOT. I ATV	PICK-UP (8704)	UKUPNO
	DIZEL	BENZIN				DIZEL	BENZIN								
CARINSKI URED ZAGREB	23.771	8.110	1.573	115	33.569	23.617	10.630	1.775	142	36.164	-0,6	31,1	12,8	23,5	7,7
CARINSKI URED KRAPINA	2.085	646	272	6	3.009	2.240	894	258	8	3.400	7,4	38,4	-5,1	33,3	13,0
CARINSKI URED VARAŽDIN	4.384	1.783	684	34	6.885	4.168	2.371	674	56	7.269	-4,9	33,0	-1,5	64,7	5,6
CARINSKI URED KOPRIVNICA	2.809	1.008	213	23	4.053	2.975	1.186	271	25	4.457	5,9	17,7	27,2	8,7	10,0
CARINSKI URED SISAK	2.600	444	184	20	3.248	2.540	633	223	18	3.414	-2,3	42,6	21,2	-10,0	5,1
CARINSKI URED KARLOVAC	1.070	300	189	15	1.574	1.186	439	239	9	1.873	10,8	46,3	26,5	-40,0	19,0
PODRUČNI CARINSKI URED ZAGREB	36.719	12.291	3.115	213	52.338	36.726	16.153	3.440	258	56.577	0,0	31,4	10,4	21,1	8,1
CARINSKI URED RIJEKA	2.878	1.591	503	9	4.981	2.873	1.953	499	11	5.336	-0,2	22,8	-0,8	22,2	7,1
CARINSKI URED PULA - POLA	2.579	1.187	494	17	4.277	2.583	1.317	478	20	4.398	0,2	11,0	-3,2	17,6	2,8
CARINSKI URED GOSPIĆ	309	84	31	7	431	377	145	41	4	567	22,0	72,6	32,3	-42,9	31,6
PODRUČNI CARINSKI URED RIJEKA	5.766	2.862	1.028	33	9.689	5.833	3.415	1.018	35	10.301	1,2	19,3	-1,0	6,1	6,3
CARINSKI URED OSIJEK	5.866	1.199	278	3	7.346	6.345	1.753	278	14	8.390	8,2	46,2	0,0	366,7	14,2
CARINSKI URED SLAVONSKI BROD	3.154	862	228	13	4.257	3.231	1.089	242	26	4.588	2,4	26,3	6,1	100,0	7,8
CARINSKI URED VIROVITICA	644	163	83	9	899	698	222	85	5	1.010	8,4	36,2	2,4	-44,4	12,3
CARINSKI URED VUKOVAR	1.742	382	118	3	2.245	1.806	490	154	10	2.460	3,7	28,3	30,5	233,3	9,6
PODRUČNI CARINSKI URED OSIJEK	11.406	2.606	707	28	14.747	12.080	3.554	759	55	16.448	5,9	36,4	7,4	96,4	11,5
CARINSKI URED SPLIT	4.507	1.592	862	19	6.980	4.873	2.089	1.063	44	8.069	8,1	31,2	23,3	131,6	15,6
CARINSKI URED ŠIBENIK	647	295	99	2	1.043	700	301	132	3	1.136	8,2	2,0	33,3	50,0	8,9
CARINSKI URED ZADAR	1.191	555	138	9	1.893	1.340	651	186	26	2.203	12,5	17,3	34,8	188,9	16,4
CARINSKI URED PLOČE	892	185	74	4	1.155	1.028	215	66	9	1.318	15,2	16,2	-10,8	125,0	14,1
CARINSKI URED DUBROVNIK	366	150	63	3	582	437	212	63	7	719	19,4	41,3	0,0	133,3	23,5
PODRUČNI CARINSKI URED SPLIT	7.603	2.777	1.236	37	11.653	8.378	3.468	1.510	89	13.445	10,2	24,9	22,2	140,5	15,4
UKUPNO - RH	61.494	20.536	6.086	311	88.427	63.017	26.590	6.727	437	96.771	2,5	29,5	10,5	40,5	9,4
% udjela	69,5	23,2	6,9	0,4	100,0	65,1	27,5	7,0	0,5	100,0					

Izvor podataka: IS CURH (na dan 22.1.2025.)

TOP 20 MARKI RABLJENIH MOTORNIH VOZILA PO PODRUČNIM CARINSKIM UREDIMA

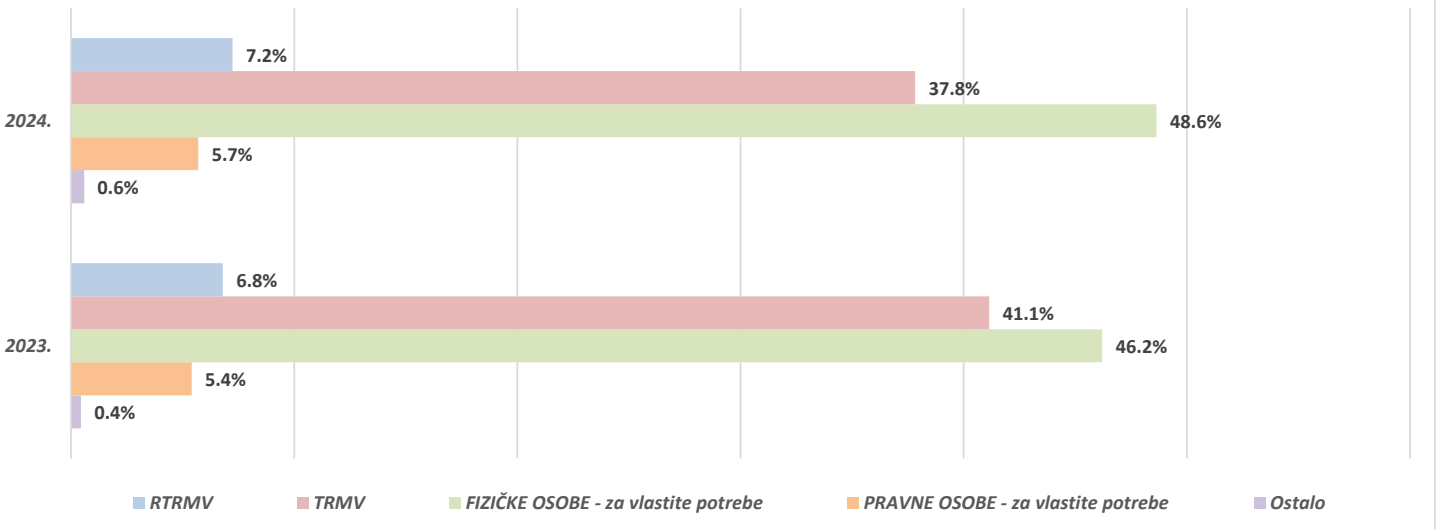
PCU ZAGREB		PCU RIJEKA		PCU OSIJEK		PCU SPLIT	
2023.	2024.	2023.	2024.	2023.	2024.	2023.	2024.
Volkswagen	Volkswagen	Volkswagen	Volkswagen	Volkswagen	Volkswagen	Volkswagen	Volkswagen
BMW	BMW	BMW	BMW	Renault	BMW	Mercedes-Benz	Mercedes-Benz
Renault	Audi	Audi	Audi	BMW	Audi	BMW	BMW
Audi	Renault	Renault	Mercedes-Benz	Audi	Renault	Renault	Audi
Mercedes-Benz	Mercedes-Benz	Mercedes-Benz	Renault	Mercedes-Benz	Mercedes-Benz	Audi	Renault
Peugeot	Peugeot	Ford	Peugeot	Opel	Peugeot	Peugeot	Peugeot
Škoda	Škoda	Peugeot	Ford	Škoda	Škoda	Škoda	Škoda
Ford	Ford	Opel	Citroën	Ford	Opel	Honda	Ford
Opel	Opel	FIAT	Opel	Peugeot	Ford	Ford	Opel
Mazda	Hyundai	Citroën	FIAT	Nissan	Nissan	Opel	Citroën
Hyundai	Mazda	Škoda	Škoda	Mazda	Hyundai	Suzuki	Nissan
Nissan	Nissan	Toyota	Toyota	Hyundai	Mazda	FIAT	FIAT
Citroën	Citroën	Honda	Volvo	Dacia	Dacia	Citroën	Toyota
Volvo	Volvo	Nissan	Nissan	Honda	Citroën	Yamaha	MG
Honda	Toyota	Volvo	Hyundai	Citroën	KIA	Nissan	Volvo
FIAT	FIAT	Piaggio	KIA	Suzuki	FIAT	Mazda	Mazda
KIA	KIA	Yamaha	Seat	Seat	Seat	Volvo	Smart
Seat	Seat	Hyundai	Mazda	Volvo	Volvo	Toyota	Hyundai
Toyota	Dacia	Suzuki	Mini	FIAT	Toyota	Seat	Seat
Suzuki	Mini	KIA	Alfa Romeo	KIA	Mini	Hyundai	Mini

Izvor podataka: IS CURH (na dan 22.1.2025.)

BROJ RABLJENIH MOTORNIH VOZILA PREMA NASTANKU POREZNE OBVEZE

NASTANAK POREZNE OBVEZE	2023.		2024.		% promjene
	Broj vozila	Udio (%)	Broj vozila	Udio (%)	
Registrirani trgovci rabljenim motornim vozilima	6.017	6,8	7.006	7,2	16,4
Trgovci rabljenim motornim vozilima	36.376	41,1	36.605	37,8	0,6
Unos/uvoz za vlastite potrebe:	45.637	51,6	52.588	54,3	15,2
<i>od toga: - fizičke osobe</i>	40.858	46,2	47.071	48,6	15,2
<i>od toga: - pravne osobe</i>	4.779	5,4	5.517	5,7	15,4
Prenamjena	322	0,4	464	0,5	44,1
Uporaba u RH u trajanju dužem od 15 dana	75	0,1	108	0,1	44,0
UKUPNO	88.427	100,0	96.771	100,0	9,4

*Udio rabljenih motornih vozila
prema nastanku porezne obveze*



Izvor podataka: IS CURH (na dan 22.1.2025.)

BROJ RABLJENIH MOTORNIH VOZILA PREMA NASTANKU POREZNE OBVEZE

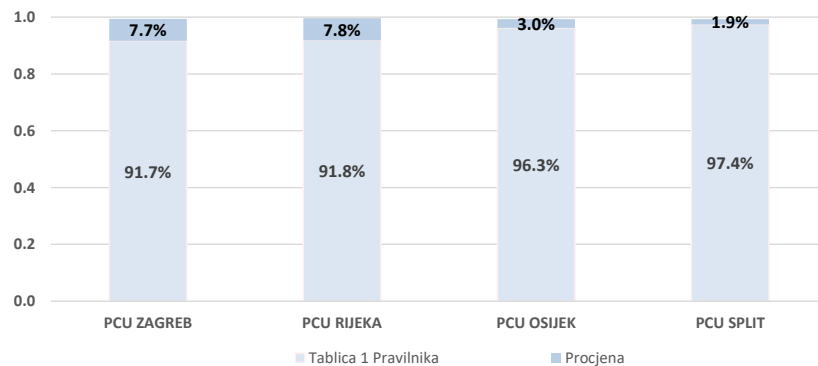
CARINSKI URED	2023.						2024.							
	Registrirani trgovci rabljenim motornim vozilima	Trgovci rabljenim motornim vozilima	Unos/uvoz za vlastite potrebe		Prenamjena	Uporaba u RH u trajanju dužem od 15 dana	UKUPNO	Registrirani trgovci rabljenim motornim vozilima	Trgovci rabljenim motornim vozilima	Unos/uvoz za vlastite potrebe		Prenamjena	Uporaba u RH u trajanju dužem od 15 dana	UKUPNO
			FIZIČKE OSOBE	PRAVNE OSOBE						FIZIČKE OSOBE	PRAVNE OSOBE			
CARINSKI URED ZAGREB	3.888	14.085	12.892	2.544	104	55	33.568	4.127	14.600	14.543	2.650	219	27	36.166
CARINSKI URED KRAPINA		884	1.966	145	12	2	3.009		990	2.216	185	3	6	3.400
CARINSKI URED VARAŽDIN	3	3.346	3.190	322	19	5	6.885	1	3.296	3.611	342	14	5	7.269
CARINSKI URED KOPRIVNICA		1.645	2.275	125	8		4.053		1.706	2.584	157	8	2	4.457
CARINSKI URED SISAK		1.965	1.220	54	9		3.248		1.982	1.357	67	6	2	3.414
CARINSKI URED KARLOVAC	86	331	1.080	67	8	2	1.574	97	340	1.326	100	9	1	1.873
PODRUČNI CARINSKI URED ZAGREB	3.977	22.256	22.623	3.257	160	64	52.337	4.225	22.914	25.637	3.501	259	43	56.579
CARINSKI URED RIJEKA	614	1.599	2.540	194	30	5	4.982	875	1.275	2.870	238	23	55	5.336
CARINSKI URED PULA - POLA	261	1.464	2.285	245	20	2	4.277	222	1.328	2.521	312	11	4	4.398
CARINSKI URED GOSPIĆ		90	306	33	2		431		149	385	29	4		567
PODRUČNI CARINSKI URED RIJEKA	875	3.153	5.131	472	52	7	9.690	1.097	2.752	5.776	579	38	59	10.301
CARINSKI URED OSIJEK	603	4.284	2.255	164	40		7.346	965	4.207	2.956	160	98	4	8.390
CARINSKI URED SLAVONSKI BROD	148	2.124	1.817	158	10		4.257	153	2.044	2.212	159	18		4.586
CARINSKI URED VIROVITICA		309	533	55	2		899		311	622	74	2	1	1.010
CARINSKI URED VUKOVAR		1.083	1.084	72	5	1	2.245		981	1.390	84	4	1	2.460
PODRUČNI CARINSKI URED OSIJEK	751	7.800	5.689	449	57	1	14.747	1.118	7.543	7.180	477	122	6	16.446
CARINSKI URED SPLIT	414	2.174	4.044	313	34	1	6.980	541	2.246	4.650	608	24		8.069
CARINSKI URED ŠIBENIK		155	840	42	5	1	1.043		142	926	63	5		1.136
CARINSKI URED ZADAR		448	1.304	135	5	1	1.893	25	527	1.481	165	5		2.203
CARINSKI URED PLOČE		334	771	45	5		1.155		382	871	60	5		1.318
CARINSKI URED DUBROVNIK		56	456	66	4		582		99	550	64	6		719
PODRUČNI CARINSKI URED SPLIT	414	3.167	7.415	601	53	3	11.653	566	3.396	8.478	960	45	0	13.445
UKUPNO - RH	6.017	36.376	40.858	4.779	322	75	88.427	7.006	36.605	47.071	5.517	464	108	96.771
% udjela	6,8	41,1	46,2	5,4	0,4	0,1	100,0	7,2	37,8	48,6	5,7	0,5	0,1	100,0

Izvor podataka: IS CURH (na dan 22.1.2025.)

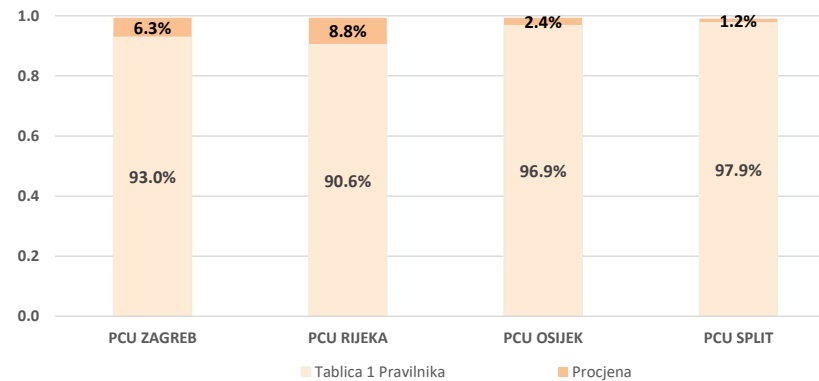
**BROJ RABLJENIH MOTORNIH VOZILA
PREMA NAČINU UTVRĐIVANJA POREZNE OBVEZE**

CARINSKI URED	2023.				2024.				% promjene			
	Tablica 1 Pravilnika	Procjena	Proizvedena prije 30 i više godina	UKUPNO	Tablica 1 Pravilnika	Procjena	Proizvedena prije 30 i više godina	UKUPNO	Tablica 1 Pravilnika	Procjena	Proizvedena prije 30 i više godina	UKUPNO
CARINSKI URED ZAGREB	29.824	3.540	205	33.569	32.755	3.195	214	36.164	9,8	-9,7	4,4	7,7
CARINSKI URED KRAPINA	2.949	29	31	3.009	3.355	16	29	3.400	13,8	-44,8	-6,5	13,0
CARINSKI URED VARAŽDIN	6.662	185	38	6.885	7.045	190	34	7.269	5,7	2,7	-10,5	5,6
CARINSKI URED KOPRIVNICA	3.857	179	17	4.053	4.298	118	41	4.457	11,4	-34,1	141,2	10,0
CARINSKI URED SISAČ	3.158	70	20	3.248	3.361	26	27	3.414	6,4	-62,9	35,0	5,1
CARINSKI URED KARLOVAC	1.540	21	13	1.574	1.830	18	25	1.873	18,8	-14,3	92,3	19,0
PODRUČNI CARINSKI URED ZAGREB	47.990	4.024	324	52.338	52.644	3.563	370	56.577	9,7	-11,5	14,2	8,1
CARINSKI URED RIJEKA	4.288	670	23	4.981	4.454	855	27	5.336	3,9	27,6	17,4	7,1
CARINSKI URED PULA - POLA	4.184	82	11	4.277	4.315	48	35	4.398	3,1	-41,5	218,2	2,8
CARINSKI URED GOSPIĆ	426		5	431	562	3	2	567	31,9	-	-60,0	31,6
PODRUČNI CARINSKI URED RIJEKA	8.898	752	39	9.689	9.331	906	64	10.301	4,9	20,5	64,1	6,3
CARINSKI URED OSIJEK	7.036	266	44	7.346	8.121	224	45	8.390	15,4	-15,8	2,3	14,2
CARINSKI URED SLAVONSKI BROD	4.095	131	31	4.257	4.431	125	32	4.588	8,2	-4,6	3,2	7,8
CARINSKI URED VIROVITICA	860	31	8	899	972	27	11	1.010	13,0	-12,9	37,5	12,3
CARINSKI URED VUKOVAR	2.205	21	19	2.245	2.418	19	23	2.460	9,7	-9,5	21,1	9,6
PODRUČNI CARINSKI URED OSIJEK	14.196	449	102	14.747	15.942	395	111	16.448	12,3	-12,0	8,8	11,5
CARINSKI URED SPLIT	6.847	77	56	6.980	7.904	97	68	8.069	15,4	26,0	21,4	15,6
CARINSKI URED ŠIBENIK	930	109	4	1.043	1.106	18	12	1.136	18,9	-83,5	200,0	8,9
CARINSKI URED ZADAR	1.864	25	4	1.893	2.139	38	26	2.203	14,8	52,0	550,0	16,4
CARINSKI URED PLOČE	1.148	4	3	1.155	1.303	5	10	1.318	13,5	25,0	233,3	14,1
CARINSKI URED DUBROVNIK	564	6	12	582	711		8	719	26,1	-100,0	-33,3	23,5
PODRUČNI CARINSKI URED SPLIT	11.353	221	79	11.653	13.163	158	124	13.445	15,9	-28,5	57,0	15,4
UKUPNO - RH	82.437	5.446	544	88.427	91.080	5.022	669	96.771	10,5	-7,8	23,0	9,4
% udjela	93,2	6,2	0,6	100,0	94,1	5,2	0,7	100,0				

% udjela - 2023.



% udjela - 2024.



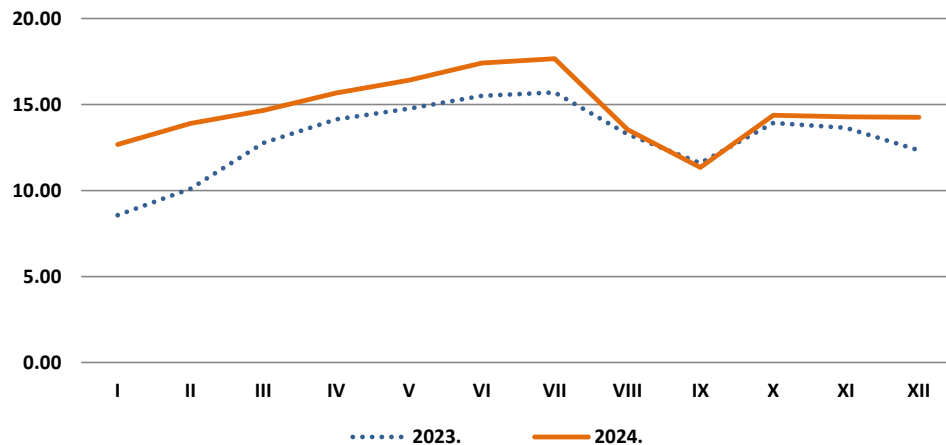
OSTVARENI PRIHODI/POVRATI OD POSEBNOG POREZA NA MOTORNA VOZILA

MJESEC	2023.			2024.			RAZLIKA: 2024.g. / 2023.g.		POVRAT POSEBNOG POREZA - ISPLAĆENI IZNOS - €
	- OSOBN AUTOMOBILI, OSTALA MOTORNA VOZILA, PLOVILA I ZRAKOPLOVI *	- MOTORNA VOZILA ** - od 01.07.2013.	UKUPNO - €	- OSOBN AUTOMOBILI, OSTALA MOTORNA VOZILA, PLOVILA I ZRAKOPLOVI *	- MOTORNA VOZILA ** - od 01.07.2013.	UKUPNO - €			
SIJEČANJ	8.179	8.555.321	8.563.500	470	12.673.051	12.673.521	48,0%	4.110.022	307.349
VELJAČA	1.450	10.096.913	10.098.362	7.430	13.888.228	13.895.658	37,6%	3.797.296	315.579
OŽUJAK	656	12.770.002	12.770.658	-173	14.655.977	14.655.804	14,8%	1.885.146	213.706
TRAVANJ	1.559	14.127.652	14.129.211	295	15.666.099	15.666.394	10,9%	1.537.183	365.714
SVIBANJ	331	14.753.171	14.753.501	292	16.413.901	16.414.193	11,3%	1.660.692	140.946
LIPANJ	15.506	15.494.450	15.509.956	711	17.411.203	17.411.914	12,3%	1.901.958	423.002
SRPANJ	511	15.701.073	15.701.584	292	17.663.393	17.663.685	12,5%	1.962.101	367.524
KOLOVOZ	187	13.276.477	13.276.664	318	13.541.584	13.541.902	2,0%	265.239	239.987
RUJAN	192	11.595.120	11.595.312	-725	11.341.171	11.340.445	-2,2%	-254.867	308.616
LISTOPAD	189	13.932.311	13.932.501	1.976	14.370.757	14.372.733	3,2%	440.232	215.688
STUDENI	189	13.637.353	13.637.543	296	14.291.094	14.291.390	4,8%	653.847	269.785
PROSINAC	12.923	12.318.800	12.331.723	295	14.256.863	14.257.158	15,6%	1.925.435	447.462
UKUPNO	41.873	156.258.642	156.300.515	11.477	176.173.321	176.184.798	12,7%	19.884.284	3.615.357

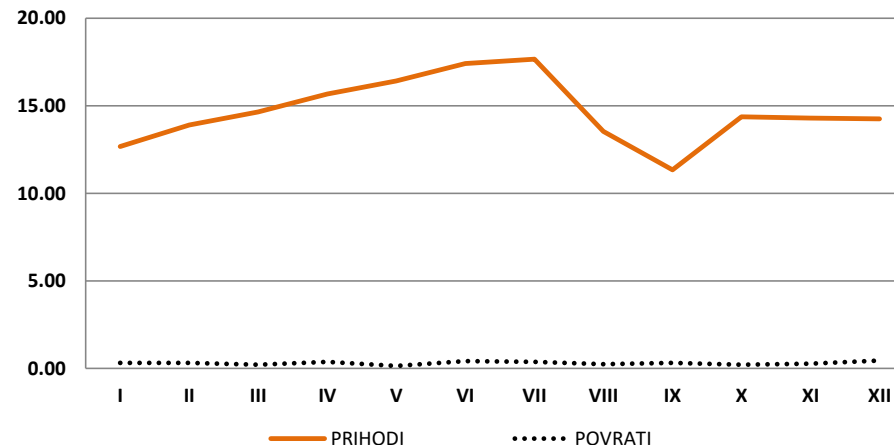
* prihodi vezani uz Zakon o posebnim porezima na osobne automobile, ostala motorna vozila, plovila i zrakoplove

** prihodi vezani uz Zakon o posebnom porezu na motorna vozila

PRIHODI - mil €

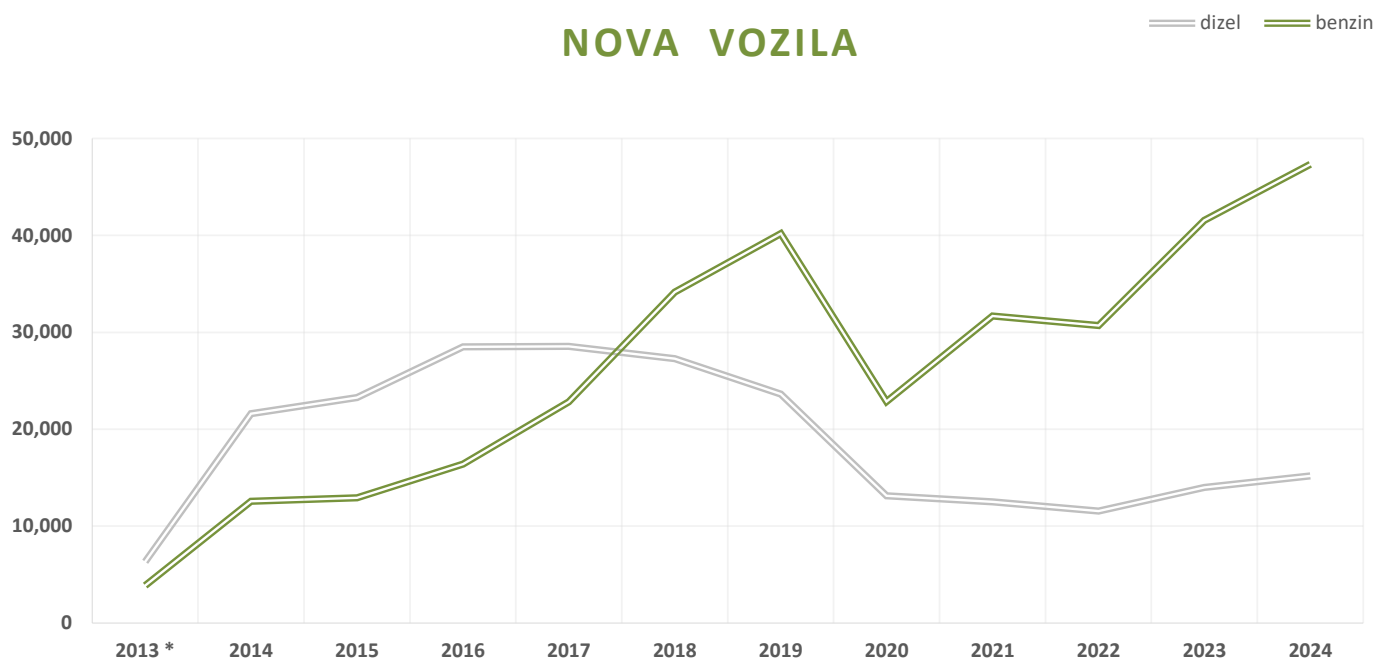


PRIHODI I ISPLAĆENI POVRATI 2024. - mil €

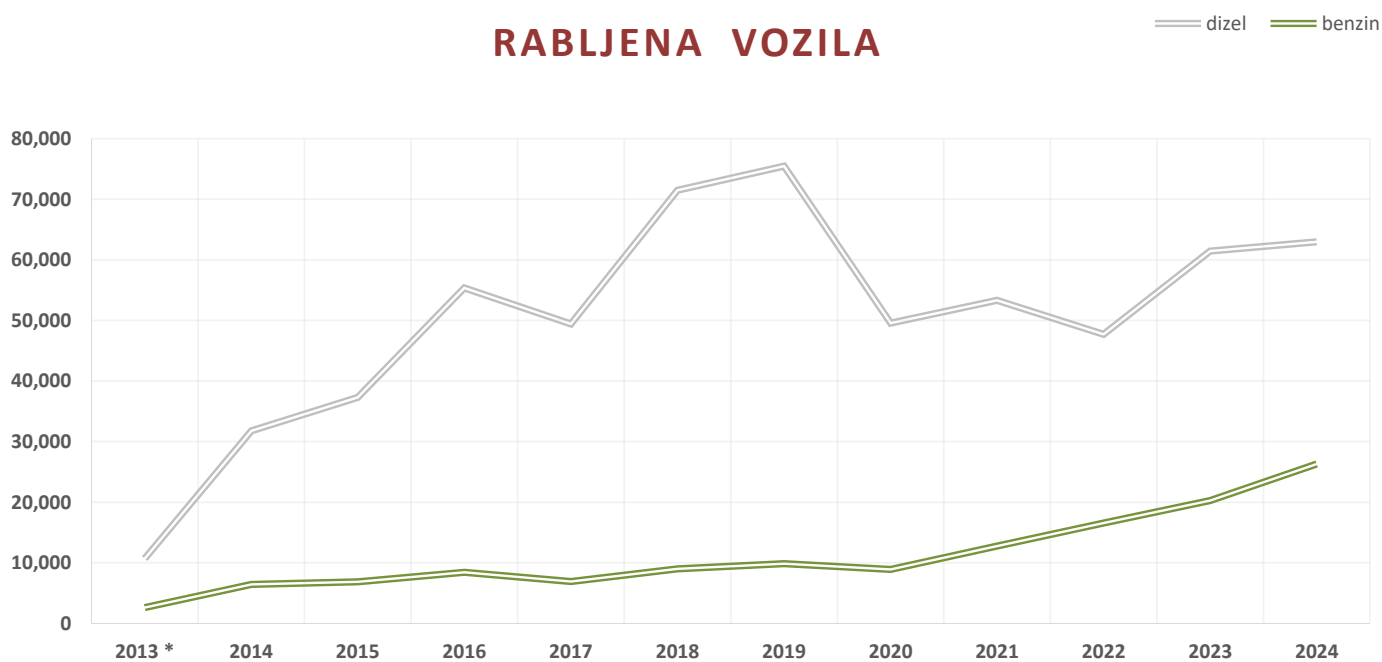


BROJ OSOBNIH I PICK-UP VOZILA (KN 8703) PREMA VRSTI GORIVA 2013* - 2024

NOVA VOZILA



RABLJENA VOZILA



Izvor podataka: IS CURH (na dan 22.1.2025.)