



# **IZVJEŠĆE O RADU CARINSKE UPRAVE ZA 2022. GODINU**

Zagreb, veljača 2023.

## SADRŽAJ

1.	UVOD .....	3
2.	LJUDSKI POTENCIJALI.....	4
2.1.	Ustroj Carinske uprave .....	4
2.2.	Zaposleni.....	4
2.3.	Edukacije.....	5
2.4.	Unutarnji nadzor i kontrola .....	5
2.5.	Aktivnosti I. stupanjskog i II. stupanjskog disciplinskog suda Carinske uprave .....	6
3.	FINANCIJSKI POKAZATELJI .....	8
3.1.	Ukupno ostvareni prihodi .....	8
3.2.	Udio prihoda Carinske uprave u ukupnim prihodima državnog proračuna i proračuna EU .....	8
3.3.	Struktura ukupno ostvarenih prihoda u 2022. godini u Carinskoj upravi .....	10
3.4.	Uvođenje obračunskog PDV-a pri uvozu .....	12
3.5.	Struktura ukupno ostvarenih prihoda u 2022. godini po ustrojstvenim jedinicama Carinske uprave .....	12
3.6.	Prijavljeni i uplaćeni iznosi trošarina i posebnih poreza u 2022. godini.....	15
3.7.	Trošarinski obveznici u sustavu odgode .....	17
3.8.	Porezna rješenja kod posebnih poreza na motorna vozila.....	18
4.	CARINSKI POSTUPCI.....	22
4.1.	Statistika obrađenih carinskih deklaracija u PCU-ima .....	22
4.2.	H6 i H7 deklaracije - Poštanski promet.....	25
4.3.	Statistika carinskih deklaracija obrađenih od Službi za RGP-robno carinjenje na granici .....	26
4.4.	Analitika carinskih deklaracija obrađenih u PCU-ima u odnosu na carinske postupke i broj službenika .....	27
4.5.	Statistika zabilježenog prometa (cestovni GP i zračne luke, kontejnerski promet u morskim lukama) .....	34
4.6.	Analitika carinskih pojednostavljenja u uvozu i izvozu.....	35
4.7.	Analitika upravljanja rizicima u carinskim postupcima.....	39
4.8.	Ostali postupci po kontrolnicima nadzora.....	43
4.9.	Carinski postupci u putničkom prometu .....	44
4.10.	Povrat PDV-a u okviru putničkog prometa .....	44
4.11.	Potrage i zaključenje provoznih postupaka .....	45
4.12.	Razvrstavanje robe .....	45
4.13.	Carinski laboratorij.....	46
4.14.	Intrastat - statistika robne razmjene zemalja članica EU .....	47
5.	NADZOR.....	48
5.1.	Inspeksijski nadzori i provjere.....	48
5.2.	Nadzor fiskalizacije.....	49
5.3.	Nadzor namjenske uporabe energenata .....	50
5.4.	Nadzor zakonite uporabe vozila (poseban porez i privremeni uvoz prijevoznih sredstava).....	51
5.5.	Nadzor tehničke sukladnosti proizvoda.....	52
5.6.	Zapljene.....	52
5.7.	Kaznene prijave.....	53
5.8.	Pokrenuti prekršajni postupci u 2022.....	54
5.9.	Prodaja, uništenje i besplatna dodjela oduzete robe .....	59
6.	ANALIZA IZDANIH PREKRŠAJNIH NALOGA I IZREČENIH NOVČANIH KAZNI GCU U 2022./2021....	61
7.	OSTALE AKTIVNOSTI U 2022. GODINI.....	64
7.1.	Zakonodavne aktivnosti.....	64
7.2.	Međunarodne aktivnosti .....	65
7.3.	Podrška operativnim sustavima, gospodarstvu i odnosi s javnošću.....	66
7.4.	Projekti Carinske uprave sufinancirani iz EU fondova .....	68

## 1. UVOD

Carinska uprava i u 2022. godini, usmjerila je rad na postizanje planiranih ciljeva, u okviru ostvarenja prioriteta Programa Vlade Republike Hrvatske za 2020. – 2024., te Provedbenog programa Ministarstva financija za razdoblje 2021.-2024., posebice u dijelu javnih politika vezanih za poreze i financije kao i s njima povezanih drugih relevantnih područja.

Ujednačenom primjenom jedinstvenog pravnog sustava Europske unije i s njima povezanih nacionalnih odredbi u području carina, trošarina i posebnih propisa, primjenom odrednica carinske strategije Europske unije i aktivnosti temeljnih na svim nacionalnim strateškim dokumentima, kao i usmjeravanjem sustava nadzornih poslova u cilju sprječavanja, suzbijanja i otkrivanja svih oblika nezakonitih radnji te suzbijanja i otkrivanja izbjegavanja plaćanja carinskih, trošarinskih i drugih javnih davanja, krijumčarenja, pranja novca i drugih oblika kažnjivih ponašanja, nastavlja se ostvarenje ciljeva u području zaštite nacionalnih i europskih financijskih interesa te u području sigurnosti društva i tržišta, što su ujedno i

Izvešćem o radu za 2022. godinu, sve ustrojstvene jedinice Carinske uprave, kontinuiranim praćenjem i analizom rezultata rada, usporedno sa istim razdobljem prethodne godine, u ključnim pokazateljima, uspješno su doprinijele kvalitetnijem razvoju, upravljanju i modernizaciji carinske službe, a posebice u područjima rada:

LJUDSKI POTENCIJALI, FINANCIJSKI POKAZATELJI, CARINSKI POSTUPCI, NADZOR I OSTALE AKTIVNOSTI.

## 2. LJUDSKI POTENCIJALI

### 2.1. Ustroj Carinske uprave

Organizacijski ustroj Carinske uprave kao ustrojstvene jedinica Ministarstva financija, odražava temeljna načela funkcionalnog, horizontalno i vertikalno povezanog ustroja, u cilju optimalnog i ekonomičnog ispunjavanja strateških ciljeva kao što su: prikupljanje prihoda, zaštita financijskih interesa te zaštita i sigurnost društva.

Carinska uprava ustrojena je na tri strateške razine, a koju čine: nacionalna i međunarodna razina (1 Središnji ured), područna ili regionalna razina (4 područna carinska ureda) te lokalna razina (13 graničnih carinskih ureda i 18 carinskih ureda).

Unutarnje ustrojstvene jedinice u Središnjem uredu Carinske uprave podijeljene su na 7 sektora, 40 službi i 24 odjela. U 4 područna carinska ureda ustrojeno je ukupno 17 službi i 24 odjela, dok je u 18 carinskih ureda ustrojeno 18 službi za nadzor i 29 službi za robno granične procedure. Graničnih carinskih ureda ustrojeno je 13.

Tablica 1. Podaci o ustrojstvenim jedinicama Carinske uprave u 2022. godini

Naziv ustrojstvene jedinice		UKUPNO
Središnji ured		1
Središnji ured	Sektori	7
	Službe	40
	Odjeli	24
Područni carinski ured		4
Područni carinski uredi	Službe	17
	Odjeli	24
Carinski uredi		18
Carinski uredi	Služba za nadzor	18
	Odjel za inspeksijske i nadzorne poslove u području carine i druga operativna postupanja	9
	Odjel za inspeksijske i nadzorne poslove u području trošarina i posebnih poreza	9
	Služba za robno granične procedure	29
Granični carinski uredi		13
UKUPNO		213

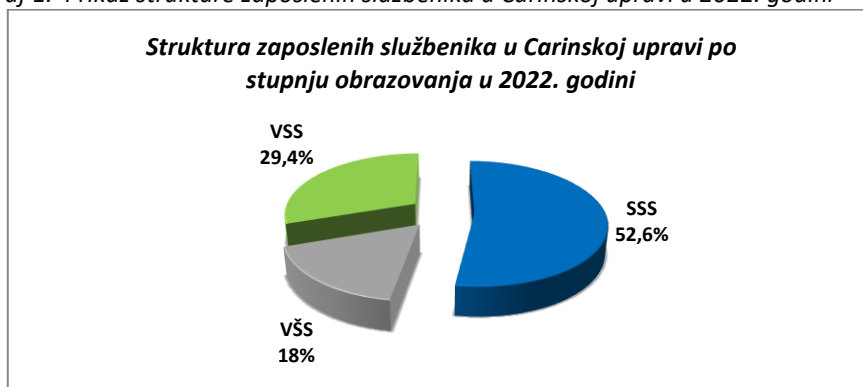
### 2.2. Zaposleni

U 2022. godini 2.586 službenika bilo je zaposleno u Carinskoj upravi, od čega je 760 službenika sa visokom stručnom spremom (VSS) što čini 29,4% od ukupno zaposlenih, te 467 službenika sa višom stručnom spremom (VŠS) ili 18%, dok je najveći broj zaposlenih, njih 1.359 sa srednjom stručnom spremom (SSS), što čini 52,6 % od ukupnog broja zaposlenih.

Tablica 2. Pregled broja zaposlenih u 2022. godini (stanje na dan 31.12.2022. godine)

Naziv organizacijske jedinice	Stvarni broj službenika			UKUPNO
	SSS	VŠS	VSS	
1. Carinska uprava – Središnji ured	223	89	219	531
2. Područni carinski ured Zagreb	258	112	164	534
3. Područni carinski ured Rijeka	191	67	88	346
4. Područni carinski ured Osijek	350	90	127	567
5. Područni carinski ured Split	337	109	162	608
<b>UKUPNO</b>	<b>1.359</b>	<b>467</b>	<b>760</b>	<b>2.586</b>

Graf 1. Prikaz strukture zaposlenih službenika u Carinskoj upravi u 2022. godini



Izvor: Carinska uprava

Od ukupnog broja zaposlenih službenika u Carinskoj upravi = 2.586, prema spolu, žene čine 42,5 % (1.100 službenica), dok 57,5 % čine muškarci - 1.486). U odnosu na razinu stručne spreme kod zaposlenika, najveći udio pripada ženama sa srednjom stručnom spremom (SSS) 532 ili 48,3 % dok najmanji udio i to njih 172 ili 12% zauzimaju žene sa višom stručnom spremom (VŠS). U kategoriji zaposlenika najveći udio pripada muškarcima sa srednjom stručnom spremom (SSS) 827 ili 55,65%, dok najmanji udio zauzimaju muškarci sa višom stručnom spremom (VŠS) 295 ili 19,78%. Udio službenica sa visokom stručnom spremom (VSS) iznosi 36% ili ukupno njih 396, dok je udio službenika sa visokom stručnom spremom (VSS) 25% ili njih 364.

Tablica 3. Podaci o stvarnom broju zaposlenih prema stupnju obrazovanja i prema spolu u 2022. (stanje na dan 31.12.2022.)

	Žene	Muškarci	UKUPNO
1. Broj službenika stvarno - VSS	396	364	760
2. Broj službenika stvarno - VŠS	172	295	467
3. Broj službenika stvarno - SSS	532	827	1.359
<b>UKUPNO</b>	<b>1.100</b>	<b>1.486</b>	<b>2.586</b>

### 2.3. Edukacije

Tijekom 2022. godine u Carinskom centru za obuku održano je 60 aktivnosti koje su uključivale stručne edukacije iz tema carinskog i trošarinskog zakonodavstva te ostalih područja rada Carinske uprave na kojima je ukupno prisustvovalo 2.874 carinska službenika.

Tablica 4. Podaci o održanim edukacijama i sudjelovanju carinskih službenika u obuci i stručnom usavršavanju u 2022.

Naziv edukacije	Broj aktivnosti	Broj polaznika
1. Planirani stručni i specijalistički seminari, sastanci, radionice i carinske obuke	60	2.874
<b>UKUPNO:</b>	<b>60</b>	<b>2.874</b>

### 2.4. Unutarnji nadzor i kontrola

Tijekom 2022. godine u okviru redovnog i ciljanog postupka unutarnjeg nadzora i kontrole provedeno je ukupno 213 aktivnosti i to 199 unutarnjih kontrola i 14 unutarnjih nadzora. Sukladno odredbama provedbenih propisa kojima se obvezuju ustrojstvene jedinice na provođenje nadzora i kontrole svih organizacijskih oblika u svome ustroju, a s ciljem otklanjanja nepravilnosti, provedbe nadzora zakonitosti rada i ujednačavanja prakse postupanja, proveden je ukupno 61 unutarnji nadzor i kontrola od strane PCU-a.

Tablica 5. Pregled obavljenih postupaka unutarnjeg nadzora i kontrole u 2022. godini

Područne jedinice – odjeli za unutarnji nadzor i unutarnju kontrolu	Zagreb	Rijeka	Split	Osijek	UKUPNO
Provedeni postupci unutarnje <b>kontrole</b>	44	36	39	80	<b>199</b>
Provedeni postupci unutarnjeg <b>nadzora</b>	5	4	3	2	<b>14</b>
Područni carinski uredi	Zagreb	Rijeka	Split	Osijek	UKUPNO
Provedeni postupci unutarnje <b>kontrole i unutarnjeg nadzora</b>	19	19	20	3	<b>61</b>

Tablica 6. Pregled obavljenih aktivnosti iz nadležnosti Odjela za unutarnju reviziju u 2022. godini

Revizije završene od siječnja do prosinca 2022.	Revidirani subjekti
Revizija procesa odobravanja statusa ovlaštenog gospodarskog subjekta u Carinskoj upravi (Konačno izvješće izdano 22.7.2022.)	Sektor za carinski sustav, Služba za carinske postupke, Sektor za nadzor, Služba za inspeksijski nadzor i provjere
Revizije u tijeku	Revidirani subjekti
Revizija procesa osiguranja carinskog duga u Carinskoj upravi (Konačno izvješće izdano 20.12.2022.)	Sektor za financije, Služba za osiguranje duga i ovrhu

## 2.5. Aktivnosti I. stupanjskog i II. stupanjskog disciplinskog suda Carinske uprave

Tijekom 2022. godine *Prvostupanjski disciplinski sud* donio je ukupno **33 rješenja** u postupcima *teške povrede službene dužnosti*, u kojima su teške povrede službene dužnosti, u pretežitom broju, bile nezakoniti rad ili propuštanje poduzimanja mjera ili radnji za koje je službenik ovlašten radi sprječavanja nezakonitosti te ne postupanje po napucima i uputama za rad koje donosi Središnji ured o primjeni propisa iz djelokruga rada carinske službe.

Gledajući strukturu izrečenih kazni u disciplinskim predmetima zbog teške povrede službene dužnosti, u 22 rješenja izrečena je *novčana kazna*, u 8 rješenja izrečena je najstroža kazna *prestanka državne službe*, a u 3 rješenja službenik je *oslobođen od odgovornosti*.

Protiv rješenja o teškoj povredi službene dužnosti tijekom 2022. godine zaprimljeno je **15 žalbi**, o kojima odlučuje Drugostupanjski disciplinski sud Carinske uprave, a za odluke navedenih disciplinskih tijela Carinske uprave sudska zaštita i time provjera zakonitosti provedenih disciplinskih postupaka, osigurana je pred upravnim sudovima, pokretanjem upravnog spora (dvostupanjski upravni spor).

Tijekom 2022. godine *Drugostupanjski disciplinski sud* zaprimio je ukupno **6 presuda** nadležnog prvostupanjskog upravnog suda, i to **5 presuda** kojom se odbija tužba tužitelja, **1 presudu** kojom se poništava rješenje Drugostupanjskog i Prvostupanjskog disciplinskog suda i vraća prvostupanjskom tijelu na ponovni postupak i **3 presude Visokog upravnog suda RH**, kao drugostupanjskog sudbenog tijela. Visoki upravni sud RH je u sva 3 predmeta odbio žalbe na presude prvostupanjskih upravnih sudova.

Dakle, nadležni upravni sudovi u dostavljenim presudama su tijekom 2022. godine, provedbom postupaka upravnog sudovanja, preispitali i potvrdili zakonitost provedenih disciplinskih postupaka od strane Prvostupanjskog disciplinskog suda i Drugostupanjskog disciplinskog suda, kao i vrstu i visinu izrečene kazne, osim u jednom postupku kada je vraćeno prvostupanjskom tijelu na ponovni postupak.

U 2022. godini Prvostupanjski disciplinski sud *nije imao pokrenutih žalbenih postupaka protiv rješenja o lakim povredama službene dužnosti*. Tijekom 2022. godine Prvostupanjski disciplinski sud izdao je 2 rješenja u postupcima povodom žalbi izjavljenih protiv rješenja o udaljenju iz službe. U svim rješenjima odbijena je žalba kao neosnovana, od čega su u oba predmeta pokrenuti upravni sporovi.

Tablica 7. Podaci o aktivnostima I.st i II.st disciplinskog suda CU u 2022./2021.

<b>Ukupno pokrenutih postupaka radi teške povrede službene dužnosti</b>	<b>2022.</b>	<b>2021.</b>
	<b>54</b>	<b>36</b>

<b>Prvostupanjski disciplinski sud - Broj donesenih odluka - I.st</b>	<b>2022.</b>	<b>2021.</b>
	<b>33</b>	<b>29</b>
Prestanak državne službe	8	14
Novčana kazna	22	14
Oslobađa se odgovornosti	3	1

<b>Drugostupanjski disciplinski sud – broj donesenih odluka – II.st</b>	<b>2022.</b>	<b>2021.</b>
	<b>15</b>	<b>9</b>
<b>Donesene odluke po žalbama</b>	<b>2022.</b>	<b>2021.</b>
	<b>15</b>	<b>9</b>
Odbija se žalba	13	9
Poništava se prvostupanjsko rješenje i predmet vraća na ponovni postupak i odlučivanje	2	0

<b>Zaprimljene presude nadležnih upravnih sudova tijekom 2022.</b>	<b>Upravni sud RH</b>	<b>Visoki upravni sud RH</b>
	<b>5</b> (odbija se tužba i potvrđuje rješenje II stupnja disciplinskog suda) <b>1</b> (poništено II° i I° rješenje te naloženo I° tijelu donošenje novog rješenja)	<b>3</b> (odbija se žalba na presudu upravnog suda)

<b>Broj službenika udaljenih iz službe temeljem kaznenog i disciplinskog postupka</b>	<b>2022.</b>	<b>2021.</b>
	<b>25</b>	<b>27</b>
<b>Broj prestanaka države službe temeljem disciplinskog/kaznenog postupka</b>	<b>8 disc. 1 kazn.</b>	<b>7</b>

### 3. FINANCIJSKI POKAZATELJI

#### 3.1. Ukupno ostvareni prihodi

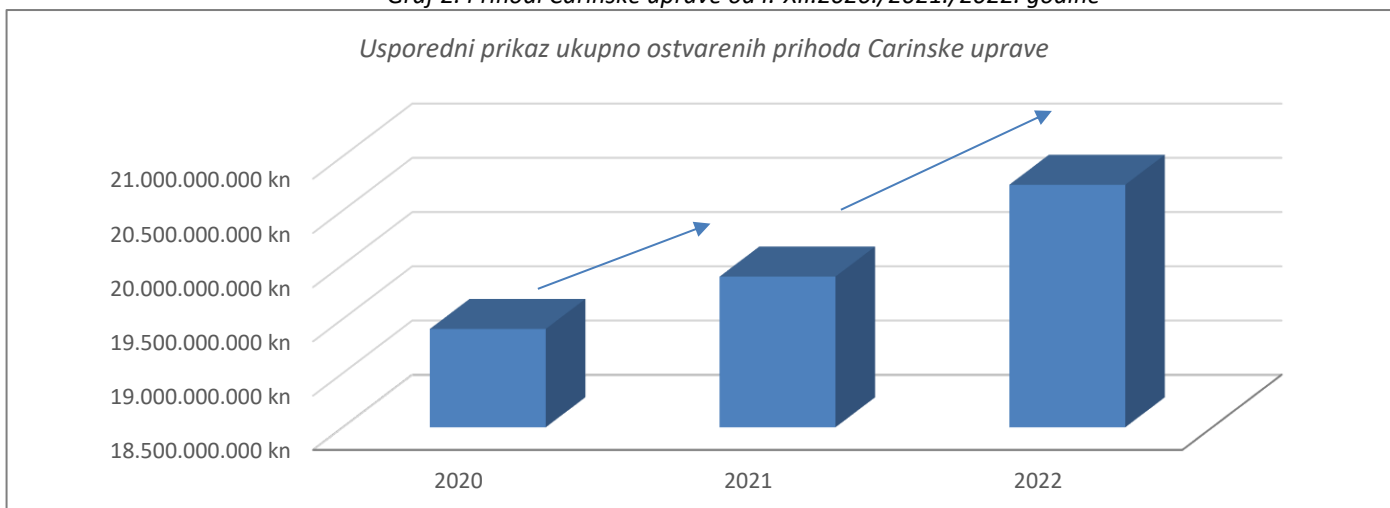
**Ukupno ostvareni prihodi** Carinske uprave za **2022.** godinu iznosili su **20.736.372.780 kn** dok su ukupno ostvareni prihodi u prethodnoj 2021. godini iznosili 19.889.493.788 kn. U 2020. ostvareno je prihoda u ukupnom iznosu od 19.406.509.910 kn.

Uspoređujući ukupne prihode za izvještajno razdoblje 2022. godine u odnosu na isto razdoblje 2021. godine, ukupni prihodi u 2022. godini *povećani su za 4,26% ili 846.878.992 kn*, dok je u odnosu na isto razdoblje 2020. godine, u 2022. ukupni prihod *povećan za +6,85%* ili 1.329.862.870 kn.

Tablica 8. Podaci o ostvarenim iznosima prihoda Carinske uprave u razdoblju 2022./2021./2020. godini

Usporedni podaci o ostvarenim prihodima Carinske uprave u 2022./2021./2020. godini							
Ukupni iznosi prihoda CU	Ostvarenje prihoda (kn)			Razlika kn/% 2022./2021.		Razlika kn/% 2022./2020.	
	2022.	2021.	2020.				
	20.736.372.780	19.889.493.788	19.406.509.910	846.878.992	+4,26%	1.329.862.870	+6,85%

Graf 2. Prihodi Carinske uprave od I.-XII.2020./2021./2022. godine

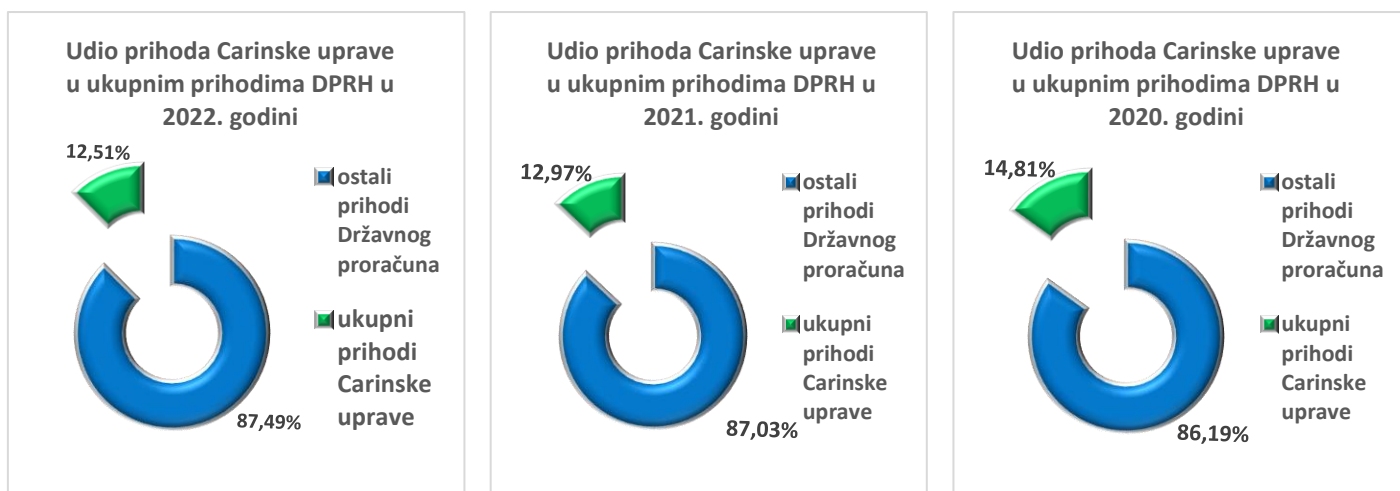


#### 3.2. Udio prihoda Carinske uprave u ukupnim prihodima državnog proračuna i proračuna EU

Carinska uprava je tijekom 2022. godine ostvarila **ukupno 20.736.372.780 kn** što čini **12,51 % udjela u ukupnim prihodima državnog proračuna Republike Hrvatske u 2022. godini**. Struktura udjela prihoda Carinske uprave u ukupnim prihodima državnog proračuna Republike Hrvatske vidljiva je na grafičkom prikazu 3. gdje su prikazani usporedni podaci sa 2021. godinom kada je udio prihoda Carinske uprave u ukupnim prihodima državnog proračuna iznosio 12,97 %, a u 2020. udio u ukupnim prihodima državnog proračuna bio 14,81%.



Graf 3. Prikaz prihoda Carinske uprave u ukupnim prihodima državnog proračuna u 2022./2021./2020. godini



Kako je tijekom 2022. godine ostvareno **ukupno 611.142.327 kn prihoda** po osnovi **carine i posebnih uvoznih pristojbi iznos od 437.671.837 kn** uplaćen je u proračun EU (75% iz A računa) dok je **173.470.490 kn** razlika iznosa naplaćenih prihoda od carina i 75% prihoda EU, što predstavlja **nacionalni prihod** namijenjen za trošak prikupljanja tradicionalnih vlastitih sredstava.

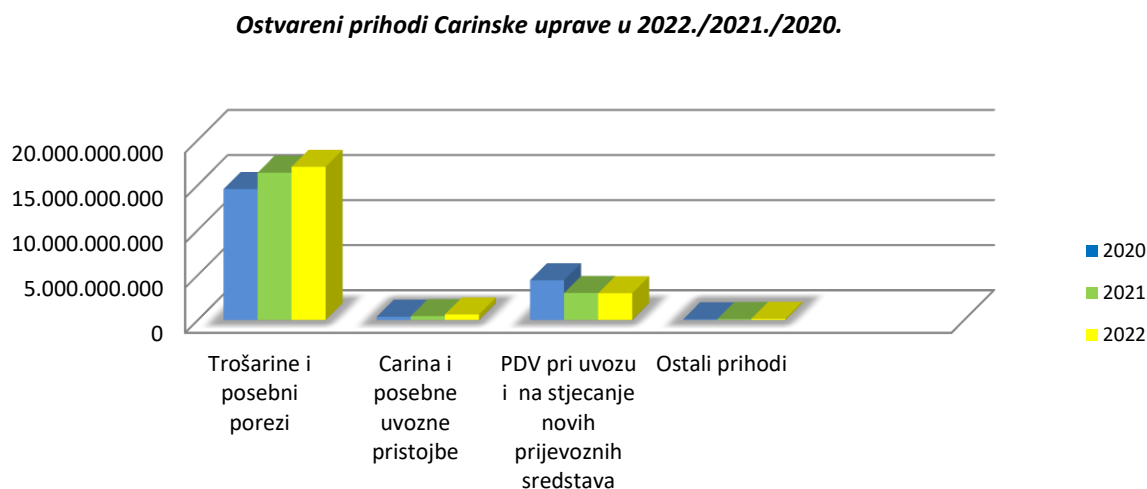
Tablica 9. Prihodi naplaćeni od carina i posebnih uvoznih davanja te uplate u proračuna EU – 75% (80%) iz A računa

Ostvareni prihod od carina i posebnih uvoznih davanja te uplate u proračun EU – 75% iz A računa u 2022./2021./2020.			
Ostvareni prihod od carina i posebnih uvoznih davanja te uplate u proračun EU – 75% (80% -2020.) iz A računa	UKUPNO OSTVARENJE 2022. (kn)	UKUPNO OSTVARENJE 2021. (kn)	UKUPNO OSTVARENJE 2020. (kn)
Prihodi od carina i posebnih uvoznih pristojbi	611.142.327	435.406.906	367.303.169
Uplate u proračun EU – 75% (80%-2020.) iz A računa	437.671.837	320.958.657	283.764.674
<b>Razlika naplaćenih prihoda od carina i uplate u proračun EU</b>	<b>173.470.490</b>	<b>114.448.249</b>	<b>83.538.495</b>

### 3.3. Struktura ukupno ostvarenih prihoda u 2022. godini u Carinskoj upravi

Ostvareni prihodi Carinske uprave za 2022. godinu ukupno su iznosili **20.736.372.780 kn.**

Graf 4. Usporedni prikaz ostvarenih prihoda Carinske uprave u 2022./2021./2020. godini



Ukupni iznosi prihoda od **carina i posebnih uvoznih pristojbi** u 2022. godini iznosili su **611.142.327 kn ili 2,95%** od ukupnog prihoda CU u 2022., i isti su u odnosu na 2021. godinu povećani za 40,36 %, odnosno 66,39 % u odnosu na 2020. godinu.

Prihodi prikupljeni po osnovi **PDV-a pri uvozu i poreza na promet** iznosili su 2.954.565.462 kn ili **14,25%** od ukupno ostvarenih prihoda Carinske uprave u 2022. godini. U odnosu na 2021. godinu, ovi prihodi smanjeni su za – 1 %, odnosno smanjeni su za -32,85 % u odnosu na 2020.

PDV na stjecanje novih prijevoznih sredstava iznosio je 15.484.305 kn. i povećan je u 2022. za +70,59%, u odnosu na 2021., te u odnosu na 2020. za 98,52%.

Ostali prihodi u 2022. iznosili su **137.598.465 kn** ( Prihodi knjiženi u dijelu- Ostali prihodi odnose se na :  
1. novčane kazne i kamate za carinske prekršaje i novčana sredstva dobivena od prodaje oduzete robe koji su iznosili 120.274.679 kn; 2. novčane kazne i kamate za prekršaje za tuzemne posebne poreze koje izriče CU koji su iznosili-16.285.190 kn; 3. troškovi postupka prisilne naplate po poreznim rješenjima koje vodi CU = 271.561 kn; 4. troškovi postupka za porezne prekršaje koje vodi CU = 1.493 kn; 5. ostalo (troškovi vanuredovnog r.v., laboratorija, ovrhe i ostalo=765.542 kn).

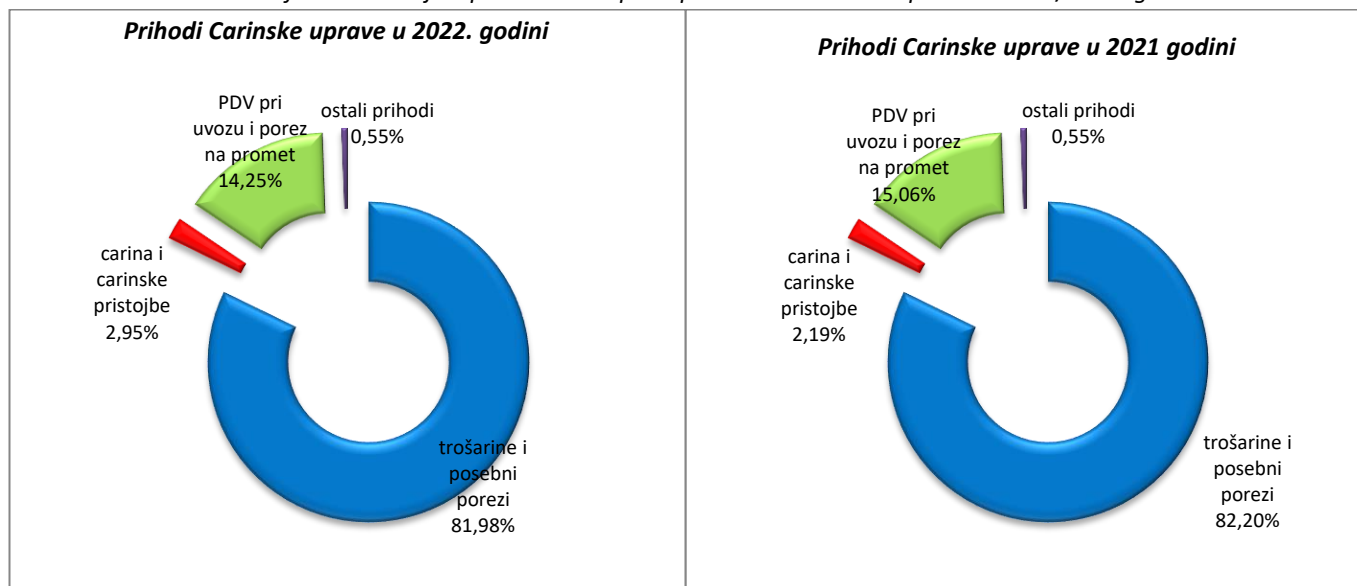
**Prihodi od trošarina i posebnih poreza** u 2022. godini iznosili su **16.998.673.495 kn** i njihov udio u **ukupnim приходima CU** i dalje je najveći, odnosno **81,98%**. U odnosu na 2021. godinu prihodi od trošarina i posebnih poreza, **povećani za +4,01%, a u odnosu na 2020. za +16,94%**.

Od toga je u 2022. godini najveći iznos naplaćenih prihoda po osnovi trošarina i posebnih poreza bio na energente (8.041.989.880 kn) te na duhanske proizvode=6.546.693.267 kn i isti se u odnosu na 2021. povećao za 13,55%.

Tablica 10. Podaci o naplaćenim prihodima Carinske uprave u razdoblju od siječnja do prosinca 2022./2021./2020.

	Ostvarenje I - XII 2022.	Ostvarenje I - XII 2021.	Ostvarenje I - XII 2020.	RAZLIKA: 2022.g. - 2021.		RAZLIKA: 2022.g. - 2020.	
Prihodi poslovanja Državnog proračuna	165.805.499.106	153.390.130.545	131.048.124.894	8,09%	12.415.368.562	26,52%	34.757.374.212
<b>UKUPNO TROŠ. I P.POREZI</b>	<b>16.998.673.495</b>	<b>16.343.798.516</b>	<b>14.536.501.071</b>	<b>4,01%</b>	<b>654.874.980</b>	<b>16,94%</b>	<b>2.462.172.424</b>
Automobili i m. vozila	875.437.659	779.616.582	738.296.248	12,29%	95.821.077	18,58%	137.141.411
Energenti	8.041.989.880	8.369.181.706	7.536.555.386	-3,91%	-327.191.827	6,71%	505.434.494
Alkohol	423.165.671	359.185.502	271.685.638	17,81%	63.980.169	55,76%	151.480.033
Pivo	674.641.966	629.429.365	567.041.491	7,18%	45.212.600	18,98%	107.600.475
Bezalkoholna pića	254.593.719	242.396.505	194.315.532	5,03%	12.197.215	31,02%	60.278.187
Duhanski proizvodi	6.546.693.267	5.765.331.854	5.041.772.116	13,55%	781.361.413	29,85%	1.504.921.151
Kava	120.809.773	126.795.697	120.570.730	-4,72%	-5.985.924	0,20%	239.043
El. energija	36.528.266	36.705.483	34.957.062	-0,48%	-177.217	4,49%	1.571.204
Pr. plin	24.144.704	34.604.597	30.742.746	-30,23%	-10.459.892	-21,46%	-6.598.042
Luksuzni proizvodi	12.741	0	-5.081	-	12.741	-	17.823
Kruta goriva	655.849	551.225	569.204	18,98%	104.624	15,22%	86.645
<b>UKUPNO CARINA I POSEBNE UVOZNE PRISTOJBE</b>	<b>611.142.327</b>	<b>435.406.906</b>	<b>367.303.169</b>	<b>40,36%</b>	<b>175.735.421</b>	<b>66,39%</b>	<b>243.839.158</b>
PDV pri uvozu i porez na promet	2.954.565.462	2.984.291.654	4.400.009.134	-1,00%	-29.726.192	-32,85%	-1.445.443.672
PDV na stjecanje novih prijezovnih sredstava	15.484.305	9.076.742	7.799.917	70,59%	6.407.563	98,52%	7.684.388
Ostali prihodi (prekršaji, kamate, kazne)	137.598.465	109.361.222	85.971.163	25,82%	28.237.244	60,05%	51.627.302
Prihodi od obveza utvrđenih u postupku nadzora CU bez ugovora o koncesiji	10.939.387	5.026.727	4.415.717	117,62%	5.912.660	147,74%	6.523.670
Naknada za obavljanje djelatnosti otpremničkog ureda na gp	7.969.339	2.532.022	4.509.739	214,74%	5.437.317	76,71%	3.459.600
<b>UKUPNI PRIHODI CU</b>	<b>20.736.372.780</b>	<b>19.889.493.788</b>	<b>19.406.509.910</b>	<b>4,26%</b>	<b>846.878.992</b>	<b>6,85%</b>	<b>1.329.862.870</b>

Graf 5. Prikaz udjela prihoda u ukupnim prihodima Carinske uprave u 2022./2021. godinu



### 3.4. Uvođenje obračunskog PDV-a pri uvozu

Na temelju izmjena Zakona o porezu na dodanu vrijednost (NN 138/20) stvorena je pravna podloga za uvođenje obračunskog PDV-a pri uvozu od 1. siječnja 2021. Odredbama čl. 76. st. 8. ovog Zakona propisano je kako se smatra da je PDV pri uvozu plaćen ako ga porezni obveznik upisan u registar poreznih obveznika PDV-a, koji ima pravo na odbitak pretporeza, u cijelosti, iskaže kao obvezu u prijavi PDV-a. Procedura zahtijevanja i odobravanja ovakvog načina plaćanja PDV-a pri uvozu utvrđenog u carinskoj deklaraciji vrlo je jednostavna pa porezni obveznik/uvoznik zahtjev podnosi propisanim popunjavanjem carinske deklaracije kojom se dobra puštaju u slobodan promet. Odluka se donosi prihvaćanjem carinske deklaracije i puštanjem robe u slobodan promet tj. bez dodatnih administriranja.

Tijekom 2022. godine obračunski PDV pri uvozu korišten je u 161.771 deklaraciji za puštanje u slobodan promet. Kako je ukupan broj prihvaćenih deklaracija 311.091 znači da je obračunski PDV pri uvozu korišten za 52 % deklaracija za puštanje u slobodni promet. Putem obračunskog PDV-a obračunato je 7.985.832.355kn, a primjenom redovnog instituta naplate PDV-a pri uvozu obračunat je iznos od 2.799.119.198 kn PDV-a.

Graf 6. Podaci o obračunskom PDV-u za puštanje robe u slobodni promet u 2022. godini



### 3.5. Struktura ukupno ostvarenih prihoda u 2022. godini po ustrojstvenim jedinicama Carinske uprave

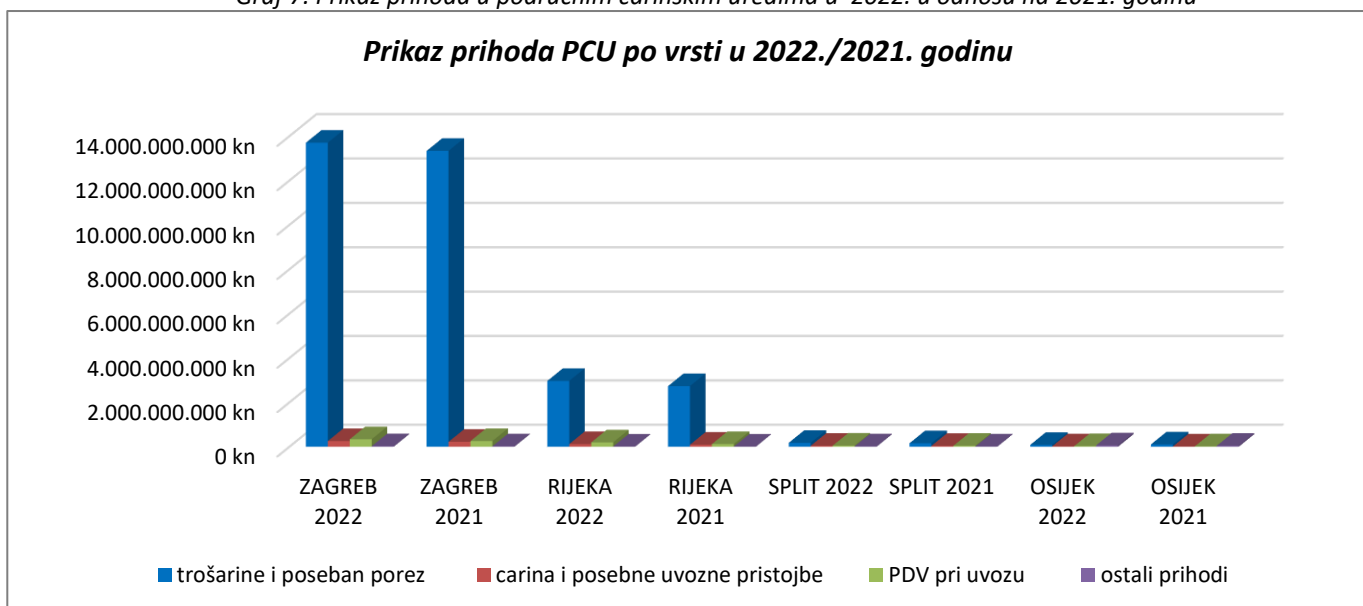
**Područni carinski ured (PCU) Zagreb** u 2022. godini ostvario je ukupno **15.692.895.627 kn** prihoda što čini **75,77%** ukupnog udjela u prihodima Carinske uprave u 2022. godini. Najveći iznosi prihoda PCU Zagreb u 2022. godini ostvario je po osnovi trošarine i posebnog poreza i to **13.739.893.936 kn** odnosno **80,85%** od ukupnog iznosa prihoda po osnovi trošarina i posebnih poreza u Carinskoj upravi.

**PCU Split** ostvario je najmanje iznose ukupnih prihoda u 2022. koji su iznosili **676.818.746 kn** što čini **3,27%** u ukupnom iznosu prihoda Carinske uprave. **PCU Rijeka** ostvarila je ukupno **3.582.505.158 kn** prihoda što čini **17,3%** udjela u ukupnim prihodima dok je **PCU Osijek** ostvario **758.971.419 kn** prihoda, odnosno **3,66%** udjela u ukupnim prihodima Carinske uprave za 2022. godinu.

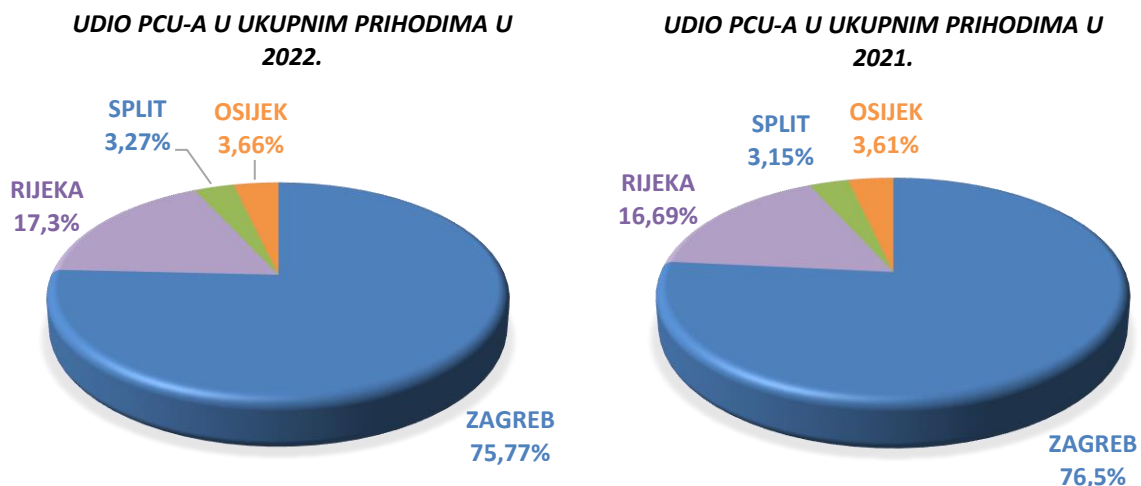
Tablica 11. Podaci o prihodima PCU-a u 2022. godini u odnosu na 2021. godinu

Vrsta prihoda	UKUPNO PCU-i 2022.	siječanj – prosinac 2022.							
		ZAGREB	UDIO %	RIJEKA	UDIO %	SPLIT	UDIO %	OSIJEK	UDIO %
Trošarine i posebni porezi (kn)	16.994.043.333	13.739.893.936	80,85	2.967.520.897	17,46	183.660.286	1,08	102.968.214	0,61
Carina i posebne uvozne pristojbe (kn)	615.347.263	340.327.241	55,31	197.438.426	32,09	50.347.858	8,18	27.233.738	4,43
PDV pri uvozu i p. na promet (kn)	2.954.429.078	1.577.930.081	53,41	397.684.127	13,46	420.288.063	14,23	558.526.806	18,90
PDV na stjecanje novih p. sredstava (kn)	15.484.305	8.683.980	56,08	4.089.624	26,41	1.670.897	10,79	1.039.805	6,72
Ostali prihodi (prekršaji, kamate, kazne, bez ugovora o koncesiji) (kn)	131.886.971	26.060.390	19,76	15.772.083	11,96	20.851.642	15,8	69.202.856	52,47
<b>UKUPNI PRIHODI po PCU-ima</b>	<b>20.711.190.949</b>	<b>15.692.895.627</b>	<b>75,77</b>	<b>3.582.505.158</b>	<b>17,30</b>	<b>676.818.746</b>	<b>3,27</b>	<b>758.971.419</b>	<b>3,66</b>
siječanj – prosinac 2021.									
Vrsta prihoda	UKUPNO PCU-i 2021.	ZAGREB	UDIO %	RIJEKA	UDIO %	SPLIT	UDIO %	OSIJEK	UDIO %
Trošarine i posebni porezi (kn)	16.332.520.463	13.335.309.065	81,6	2.733.929.561	16,7	157.567.382	0,96	105.714.456	0,65
Carina i posebne uvozne pristojbe (kn)	445.564.816	258.087.057	57,92	122.874.818	27,58	44.949.633	10,09	19.653.308	4,41
PDV pri uvozu i p. na promet (kn)	2.984.250.506	1.599.362.377	53,59	449.562.848	15,06	403.852.024	13,53	531.473.258	17,81
PDV na stjecanje novih p. sredstava (kn)	9.076.742	5.421.086	59,73	1.447.715	15,95	1.703.141	18,76	504.800	5,56
Ostali prihodi (prekršaji, kamate, kazne, bez ugovora o koncesiji) (kn)	113.295.560	23.764.326	20,98	10.227.313	9,03	18.447.930	16,28	60.855.991	53,71
<b>UKUPNI PRIHODI po PCU-ima</b>	<b>19.884.708.087</b>	<b>15.221.943.910</b>	<b>76,55</b>	<b>3.318.042.254</b>	<b>16,69</b>	<b>626.520.111</b>	<b>3,15</b>	<b>718.201.812</b>	<b>3,61</b>

Graf 7. Prikaz prihoda u područnim carinskim uredima u 2022. u odnosu na 2021. godinu



Graf 8. Podaci o udjelu prihoda PCU-a u ukupnim prihodima CU u 2022./2021.



### 3.6. Prijavljeni i uplaćeni iznosi trošarina i posebnih poreza u 2022. godini

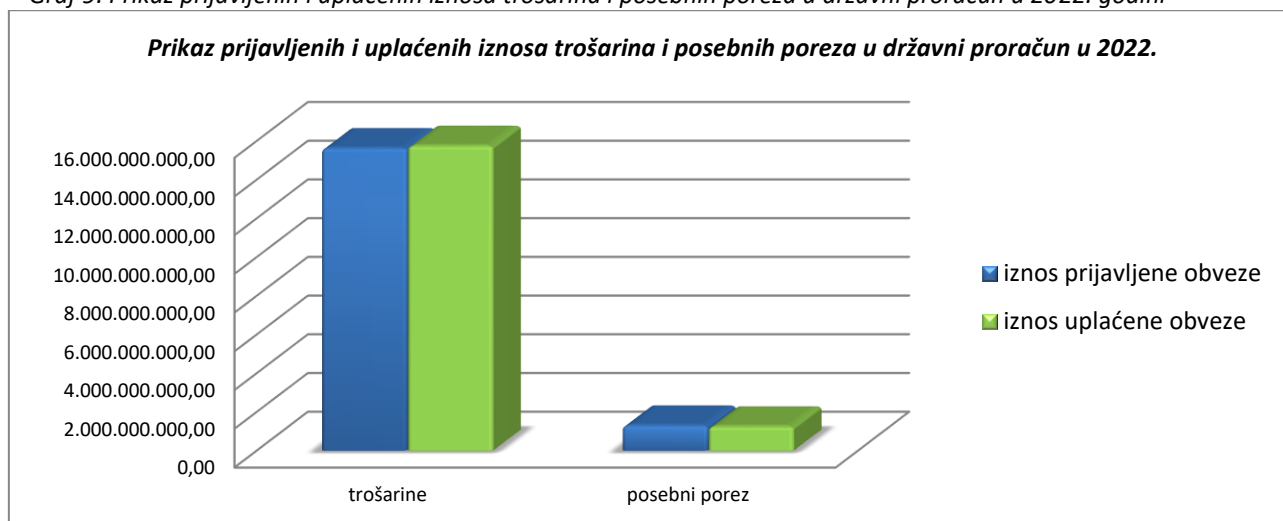
Ukupni iznos **prijavljenih obveza** trošarina i posebnih poreza u 2022. je **16.930.027.649 kn** od čega je **15.628.612.420 kn** iznos **prijavljene obveze** po osnovi **trošarine**, a **1.301.415.229 kn** je iznos **prijavljene obveze posebnog poreza**. Ukupno **uplaćeni iznos** temeljem obveze po osnovi trošarina i posebnih poreza je **16.998.660.753 kn** od čega je 15.747.819.602 kn iznos uplaćene obveze po osnovi trošarine, a 1.250.841.151 kn je iznos uplaćene obveze po osnovi posebnog poreza.

Tablica 12. Prijavljeni i uplaćeni iznosi trošarina i posebnih poreza u državni proračun u 2022. u odnosu na 2021. godinu

Predmet oporezivanja trošarinom i posebnim porezom	2022.		2021.	
	Iznos prijavljene obveze (u kn)	Iznos uplaćene obveze (u kn)	Iznos prijavljene obveze (u kn)	Iznos uplaćene obveze (u kn)
<b>1. Ukupno trošarine</b>	15.628.612.420	15.747.819.602	15.561.650.488	15.194.989.732
<b>2. Ukupno posebni porez</b>	1.301.415.229	1.250.841.151	1.180.470.319	1.148.808.783
<b>3. Ukupno trošarine i posebni porezi</b>	<b>16.930.027.649</b>	<b>16.998.660.753</b>	<b>16.742.120.808</b>	<b>16.343.798.515</b>

Izvor: ISCU Cognos na dan 31.1.2022.

Graf 9. Prikaz prijavljenih i uplaćenih iznosa trošarina i posebnih poreza u državni proračun u 2022. godini



Tablica 13. Pregled registriranih obveznika trošarina i posebnih poreza te prijavljenih iznosa trošarina u Državni proračun u 2022. godini u PCU-ovima

Predmet oporezivanja trošarinom i posebnim porezom	PODACI O BROJU REGISTRIRANIH OBVEZNIKA KOJI SU PRIJAVILI OBVEZU I IZNOSA PRIJAVLJENIH OBAVEZA U 2022. GODINI									
	UKUPNO PCU OSIJEK	UKUPNO PCU OSIJEK	UKUPNO PCU ZAGREB	UKUPNO PCU ZAGREB	UKUPNO PCU RIJEKA	UKUPNO PCU RIJEKA	UKUPNO PCU SPLIT	UKUPNO PCU SPLIT	UKUPNO CARINSKA UPRAVA	UKUPNO CARINSKA UPRAVA
	broj registriranih obveznika koji su prijavili obvezu	iznos prijavljene obveze (u kn)	broj registriranih obveznika koji su prijavili obvezu	iznos prijavljene obveze (u kn)	broj registriranih obveznika koji su prijavili obvezu	iznos prijavljene obveze (u kn)	broj registriranih obveznika koji su prijavili obvezu	iznos prijavljene obveze (u kn)	broj registriranih obveznika koji su prijavili obvezu	iznos prijavljene obveze (u kn)
<b>1. TROŠARINE</b>										
Trošarina na energente	2	135,8	38	8.015.907.093,14	9	103.753.797,22	7	118.393,70	56	8.119.779.419,86
Trošarina na električnu energiju	3	674.791,32	12	35.703.814,57	0	0,00	0	0,00	15	36.378.605,89
Trošarina na kruta goriva	13	438.994,10	17	148.821,50	3	0,00	2	133,40	35	587.949,00
Trošarina na plin	9	7.304.477,83	32	15.988.023,59	2	853427,71	0	0,00	43	24.145.929,13
Trošarina na alkohol i alkoholna pića	70	6.044.301,00	252	320.883.088,40	121	20.532.829,60	129	62.794.693,60	572	410.254.912,60
Trošarina na alkohol - Male destilerije	52	376.455,00	99	565.797,00	56	277.197,00	51	247.973,00	258	1.467.422,00
Trošarina na alkohol - Mali proizvođači vina	173	0,00	386	0,00	180	0,00	146	0,00	885	0,00
Trošarina na duhanske prerađevine	0	0,00	11	3.475.325.872,60	3	2.684.822.031,80	4	1.334.013,08	18	6.161.481.917,48
Trošarina na duhanske proizvode	2	0,00	17	182.019.320,00	6	24.442.328,40	2	0,00	27	206.461.648,40
Trošarina na pivo	19	3.248.006,77	89	618.478.787,12	27	8.519.487,99	27	2.320.111,57	162	632.566.393,45
Trošarina na pivo - Male nezavisne pivovare	15	217.156,27	41	23.232.441,96	17	11.567.162,71	20	471.461,52	93	35.488.222,46
<b>Ukupno trošarine</b>	<b>358</b>	<b>18.304.318,09</b>	<b>994</b>	<b>12.688.253.059,88</b>	<b>424</b>	<b>2.854.768.262,43</b>	<b>388</b>	<b>67.286.779,87</b>	<b>2.164</b>	<b>15.628.612.420,27</b>
<b>2. POSEBNI POREZI</b>										
Posebni porez na bezalkoholna pića	14	15.777.681,41	130	233.956.138,84	22	5.280.007,33	21	10.342.890,59	187	265.356.718,17
Posebni porez na kavu	16	839.744,19	120	112.670.378,71	63	6.325.159,08	43	3.026.971,47	242	122.862.253,45
Posebni porez na motorna vozila	212	53.493.339,08	787	441.347.023,78	171	56.292.805,57	165	75.845.899,32	1.335	626.979.067,75
Posebni porez na motorna vozila (fizičke i pravne osobe koje nisu registrirane)		33.441.990,13		166.027.101,39		37.385.083,48		49.363.013,23		286.217.188,23
<b>Ukupno posebni porezi</b>	<b>242</b>	<b>103.552.754,81</b>	<b>1.037</b>	<b>954.000.642,72</b>	<b>256</b>	<b>105.283.055,46</b>	<b>229</b>	<b>138.578.774,61</b>	<b>1.764</b>	<b>1.301.415.227,60</b>
<b>3. UKUPNO TROŠARINE I POSEBNI POREZI</b>	<b>600</b>	<b>121.857.072,90</b>	<b>2.031</b>	<b>13.642.253.702,60</b>	<b>680</b>	<b>2.960.051.317,89</b>	<b>617</b>	<b>205.865.554,48</b>	<b>3.928</b>	<b>16.930.027.647,87</b>



### 3.7. Trošarinski obveznici u sustavu odgode

U 2022. godini registriran je ukupno 972 trošarinska obveznika u sustavu odgode (ovlašteni držatelji trošarinskih skladišta, registrirani primatelji, registrirani pošiljatelji, oslobođeni korisnici) od kojih je najveći broj evidentiranih obveznika u PCU Zagreb, njih 493. Također u 2022. godini bilo je 423 aktivnih trošarinskih skladišta.

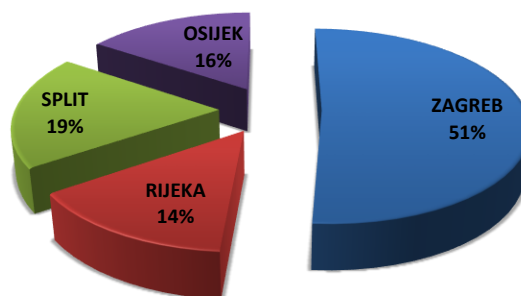
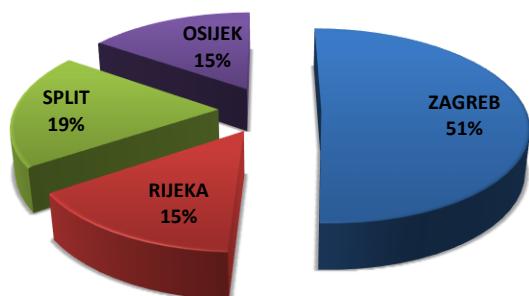
Tablica 14. Pregled podataka broja trošarinskih obveznika u područnim carinskim uredima u 2022./2021.

Podaci o broju trošarinskih obveznika i podaci o broju trošarinskih skladišta								
	2022.				2021.			
	ZAGREB	RIJEKA	SPLIT	OSIJEK	ZAGREB	RIJEKA	SPLIT	OSIJEK
<b>1. Trošarinski obveznici</b>								
Ovlašteni držatelji trošarinskih skladišta	123	61	51	57	124	53	51	58
Registrirani primatelji	121	29	38	8	111	27	34	7
Registrirani primatelji - povremeni	2	0	1	0	2	0	0	0
Registrirani pošiljatelji	0	0	0	0	0	0	0	0
Oslobođeni korisnici	247	54	96	84	245	54	93	82
<b>Ukupno trošarinski obveznici</b>	<b>493</b>	<b>144</b>	<b>186</b>	<b>149</b>	<b>482</b>	<b>134</b>	<b>178</b>	<b>147</b>
	<b>972</b>				<b>941</b>			
<b>2. Trošarinska skladišta</b>								
<b>Ukupno trošarinska skladišta</b>	<b>201</b>	<b>75</b>	<b>61</b>	<b>86</b>	<b>196</b>	<b>66</b>	<b>61</b>	<b>82</b>
	<b>423</b>				<b>405</b>			

Graf 10. Prikaz udjela broja trošarinskih obveznika u PCU-ovima u 2022. u odnosu na 2021. godinu

Ukupan broj trošarinskih obveznika u PCU-u 2022.

Ukupan broj trošarinskih obveznika u PCU-u 2021.



### 3.8. Porezna rješenja kod posebnih poreza na motorna vozila

Tablica 15. Podaci o broju izdanih poreznih rješenja i obračunatim iznosima PPMV-a na nova motorna vozila 2022./21.

Nova vozila	I.-XII .2021.		I.-XII. 2022.		% PROMJENE 22./21.	
	Broj vozila	Iznos obračunatog PPMV (Kn)	Broj vozila	Iznos obračunatog PPMV (Kn)	Broj vozila	Iznos obračunatog PPMV
ZAGREB	331	8.353.211	352	11.254.082	6,3	34,7
KRAPINA	9	619.209	14	1.089.402	55,6	75,9
VARAŽDIN	13	666.966	33	863.831	153,8	29,5
KOPRIVNICA	4	63.931	8	45.776	100,0	-28,4
SISAK	3	31.743	3	272.546	0,0	758,6
KARLOVAC	3	28.249	6	33.582	100,0	18,9
<b>PCU ZG</b>	<b>363</b>	<b>9.763.310</b>	<b>416</b>	<b>13.559.219</b>	<b>14,6</b>	<b>38,9</b>
RIJEKA	13	138.037	30	730.689	130,8	429,3
PULA	28	809.168	57	1.279.965	103,6	58,2
GOSPIĆ	2	14.220	15	153.294	650,0	978,0
<b>PCU RI</b>	<b>43</b>	<b>961.425</b>	<b>102</b>	<b>2.163.948</b>	<b>137,2</b>	<b>125,1</b>
OSIJEK	6	426.584	12	781.172	100,0	83,1
SLAVONSKI BROD	6	33.269	5	382.188	-16,7	1048,8
VIROVITICA	-	-	1	520	-	-
VUKOVAR	1	5.752	4	11.139	300,0	93,6
<b>PCU OS</b>	<b>13</b>	<b>465.605</b>	<b>22</b>	<b>1.175.018</b>	<b>69,2</b>	<b>152,4</b>
SPLIT	18	364.445	17	645.765	-5,6	77,2
ŠIBENIK	5	36.033	4	54.251	-20,0	50,6
ZADAR	6	30.394	15	290.204	150,0	854,8
PLOČE	1	17.450	-	-	-100,0	-100,0
DUBROVNIK	-	-	9	9.952	-	-
<b>PCU ST</b>	<b>30</b>	<b>448.322</b>	<b>45</b>	<b>1.000.171</b>	<b>50,0</b>	<b>123,1</b>
<b>UKUPNO - nova vozila</b>	<b>449</b>	<b>11.638.662</b>	<b>585</b>	<b>17.898.357</b>	<b>30,3</b>	<b>53,8</b>

U 2022. godini izdano je 585 poreznih rješenja za obračun PPMV-a za nova vozila i obračunato je 17.898.357 kn poreznih davanja. U odnosu na isto razdoblje 2021. godine bilježi se porast od 30,3% oporezivanih novih vozila, dok je obračunati iznos PPMV-a u 2022. godine veći za 53,8% u odnosu na isto razdoblje 2021.

64.066 poreznih rješenja za obračun PPMV-a za rabljena vozila izdano je u 2022. godini i obračunato je 440.004.253 kn poreznih davanja. U odnosu na isto razdoblje 2021. godine bilježi se pad od 1% oporezivanih rabljenih vozila dok je obračunati iznos PPMV-a u 2022. godini, po ovoj osnovi, veći za 6,9%.

Tablica 16. Podaci o broju izdanih poreznih rješenja i obračunatim iznosima PPMV-a na **rabljena** motorna vozila 2022./21.

Rabljena vozila	2021.		2022.		% PROMJENE 22./21.	
	Broj vozila	Iznos obračunatog PPMV (Kn)	Broj vozila	Iznos obračunatog PPMV (Kn)	Broj vozila	Iznos obračunatog PPMV
ZAGREB	22.966	166.184.986	24.265	178.168.039	5,7	7,2
KRAPINA	2.096	11.588.068	2.196	12.269.233	4,8	5,9
VARAŽDIN	5.980	40.035.454	5.447	41.628.598	-8,9	4,0
KOPRIVNICA	3.595	16.619.357	3.113	15.500.504	-13,4	-6,7
SISAK	2.825	11.890.924	2.505	11.677.829	-11,3	-1,8
KARLOVAC	1.366	8.017.485	1.095	6.175.928	-19,8	-23,0
<b>PCU ZG</b>	<b>38.828</b>	<b>254.336.274</b>	<b>38.621</b>	<b>265.420.131</b>	<b>-0,5</b>	<b>4,4</b>
RIJEKA	3.563	21.216.396	3.371	22.049.554	-5,4	3,9
PULA	2.573	17.670.875	3.239	23.066.660	25,9	30,5
GOSPIĆ	299	1.922.760	301	2.591.852	0,7	34,8
<b>PCU RI</b>	<b>6.435</b>	<b>40.810.031</b>	<b>6.911</b>	<b>47.708.065</b>	<b>7,4</b>	<b>16,9</b>
OSIJEK	5.606	26.673.706	5.059	26.870.624	-9,8	0,7
SLAVONSKI BROD	3.120	16.673.175	3.100	16.321.756	-0,6	-2,1
VIROVITICA	682	6.002.228	609	6.388.429	-10,7	6,4
VUKOVAR	2.167	11.969.084	1.720	9.829.772	-20,6	-17,9
<b>PCU OS</b>	<b>11.575</b>	<b>61.318.192</b>	<b>10.488</b>	<b>59.410.579</b>	<b>-9,4</b>	<b>-3,1</b>
SPLIT	4.891	30.275.542	4.905	35.601.144	0,3	17,6
ŠIBENIK	642	5.517.044	691	6.572.688	7,6	19,1
ZADAR	1.359	12.309.824	1.295	15.879.321	-4,7	29,0
PLOČE	694	4.057.494	781	5.394.584	12,5	33,0
DUBROVNIK	295	3.111.279	374	4.017.739	26,8	29,1
<b>PCU ST</b>	<b>7.881</b>	<b>55.271.182</b>	<b>8.046</b>	<b>67.465.477</b>	<b>2,1</b>	<b>22,1</b>
<b>UKUPNO - rabljena vozila</b>	<b>64.719</b>	<b>411.735.680</b>	<b>64.066</b>	<b>440.004.253</b>	<b>-1,0</b>	<b>6,9</b>

Tablica 17. Podaci o broju izdanih poreznih rješenja na motorna vozila za fizičke osobe u 2022.

CARINSKI URED	Broj poreznih rješenja - Tablica 1 Pravilnika				Broj poreznih rješenja - Procjena			UKUPNO POREZNIH RJEŠENJA	Broj p. r. kroz sustav e-Građani	% udjela p.r. e-Građani u ukupnom broju
	Papirnati oblik	ePrijava (otvorena forma)	e-Građani	Ukupno	Papirnati oblik	ePrijava (otvorena forma)	Ukupno			
CARINSKI URED ZAGREB	5.442	2.139	909	8.490	90	698	788	9.278	909	9,8
CARINSKI URED KRAPINA	1.325	5	148	1.478	37	2	39	1.517	148	9,8
CARINSKI URED VARAŽDIN	1.569	479	87	2.135	28	156	184	2.319	87	3,8
CARINSKI URED KOPRIVNICA	855	343	173	1.371	21	260	281	1.652	173	10,5
CARINSKI URED SISAK	569	2	186	757	36	20	56	813	186	22,9
CARINSKI URED KARLOVAC	391	172	158	721	7	11	18	739	158	21,4
<b>PCU ZAGREB</b>	<b>10.151</b>	<b>3.140</b>	<b>1.661</b>	<b>14.952</b>	<b>219</b>	<b>1.147</b>	<b>1.366</b>	<b>16.318</b>	<b>1.661</b>	<b>10,2</b>
CARINSKI URED RIJEKA	1.278	180	210	1.668	35	18	53	1.721	210	12,2
CARINSKI URED PULA - POLA	1.165	148	96	1.409	4	148	152	1.561	96	6,1
CARINSKI URED GOSPIĆ	167		25	192	3		3	195	25	12,8
<b>PCU RIJEKA</b>	<b>2.610</b>	<b>328</b>	<b>331</b>	<b>3.269</b>	<b>42</b>	<b>166</b>	<b>208</b>	<b>3.477</b>	<b>331</b>	<b>9,5</b>
CARINSKI URED OSIJEK	1.133	114	227	1.474	29	3	32	1.506	227	15,1
CARINSKI URED SLAVONSKI BROD	1.122	7	117	1.246	63	1	64	1.310	117	8,9
CARINSKI URED VIROVITICA	196	86	45	327	15	36	51	378	45	11,9
CARINSKI URED VUKOVAR	656	8	97	761	35	3	38	799	97	12,1
<b>PCU OSIJEK</b>	<b>3.107</b>	<b>215</b>	<b>486</b>	<b>3.808</b>	<b>142</b>	<b>43</b>	<b>185</b>	<b>3.993</b>	<b>486</b>	<b>12,2</b>
CARINSKI URED SPLIT	2.209	515	124	2.848	32	44	76	2.924	124	4,2
CARINSKI URED ŠIBENIK	492		22	514	37	1	38	552	22	4,0
CARINSKI URED ZADAR	756	7	31	794	51	3	54	848	31	3,7
CARINSKI URED PLOČE	431	4	36	471	10		10	481	36	7,5
CARINSKI URED DUBROVNIK	251	2	25	278	1	6	7	285	25	8,8
<b>PCU SPLIT</b>	<b>4.139</b>	<b>528</b>	<b>238</b>	<b>4.905</b>	<b>131</b>	<b>54</b>	<b>185</b>	<b>5.090</b>	<b>238</b>	<b>4,7</b>
<b>UKUPNO - RH</b>	<b>20.007</b>	<b>4.211</b>	<b>2.716</b>	<b>26.934</b>	<b>534</b>	<b>1.410</b>	<b>1.944</b>	<b>28.878</b>	<b>2.716</b>	<b>9,4</b>

U 2022. godini Carinska uprava izdala je ukupno 28.878 poreznih rješenja (PPMV) za fizičke osobe od čega je 26.934 rješenja izdano sukladno Tablici 1 Pravilnika, a 1.944 prema Procjeni. Od ukupnog broja izdanih poreznih rješenja, 2.716 ili **9,4 % rješenja izdano je kroz sustav e-Građani, pri čemu PCU Osijek ima najveći udio izdanih rješenja u sustavu e-Građani.**

Tablica 18. Pregled obrađenih PPMV prijava po službeniku u 2022.

Carinski ured	I.-XII. 2022.					
	Rabljena + starodobna vozila	Nova vozila	Ukupno	Broj službenika	Broj rješenja / službeniku mjesečno	Broj rješenja / službeniku godišnje
CARINSKI URED ZAGREB	24.265	352	24.617	8	256	3.077
CARINSKI URED KRAPINA	2.196	14	2.210	2	92	1.105
CARINSKI URED VARAŽDIN	5.447	33	5.480	5	91	1.096
CARINSKI URED KOPRIVNICA	3.113	8	3.121	4	65	780
CARINSKI URED SISAK	2.505	3	2.508	2	105	1.254
CARINSKI URED KARLOVAC	1.095	6	1.101	1	92	1.101
<b>PCU ZAGREB</b>	<b>38.621</b>	<b>416</b>	<b>39.037</b>	<b>22</b>	<b>148</b>	<b>1.774</b>
CARINSKI URED RIJEKA	3.371	30	3.401	3	94	1.134
CARINSKI URED PULA - POLA	3.239	57	3.296	5	55	659
CARINSKI URED GOSPIĆ	301	15	316	1	26	316
<b>PCU RIJEKA</b>	<b>6.911</b>	<b>102</b>	<b>7.013</b>	<b>9</b>	<b>65</b>	<b>779</b>
CARINSKI URED OSIJEK	5.059	12	5.071	2	211	2.536
CARINSKI URED SLAVONSKI BROD	3.100	5	3.105	3	86	1.035
CARINSKI URED VIROVITICA	609	1	610	2	25	305
CARINSKI URED VUKOVAR	1.720	4	1.724	6	24	287
<b>PCU OSIJEK</b>	<b>10.488</b>	<b>22</b>	<b>10.510</b>	<b>13</b>	<b>67</b>	<b>808</b>
CARINSKI URED SPLIT	4.905	17	4.922	5	82	984
CARINSKI URED ŠIBENIK	691	4	695	2	29	348
CARINSKI URED ZADAR	1.295	15	1.310	3	36	437
CARINSKI URED PLOČE	781	-	781	2	33	391
CARINSKI URED DUBROVNIK	374	9	383	2	16	192
<b>PCU SPLIT</b>	<b>8.046</b>	<b>45</b>	<b>8.091</b>	<b>14</b>	<b>48</b>	<b>578</b>
<b>UKUPNO - RH</b>	<b>64.066</b>	<b>585</b>	<b>64.651</b>	<b>58</b>	<b>93</b>	<b>1.115</b>

U 2022. godini u prosjeku u Carinskoj upravi, *jedan službenik* raspoređen za obavljanje poslova oporezivanja motornih vozila, obradi **u godini dana, 1.115 poreznih rješenja**. U PCU ZG jedan službenik obradi 1.774 zaprimljenih PPMV prijava što je iznad prosjeka cijele Carinske uprave na godišnjoj razini (1.115) za više od 600 prijava po službeniku. U PCU Split na godišnjoj razini jedan službenik obradi 578 prijava, što je za -48 % manje od prosjeka Carinske uprave.

PCU Rijeka po jedom službeniku obradi na godišnjoj razini 779 prijava (-30% od ukupnog prosjeka CU) a PCU Osijek 808 ili -27,5% od prosjeka Carinske uprave.

## 4. CARINSKI POSTUPCI

### 4.1. Statistika obrađenih carinskih deklaracija u PCU-ima

Tijekom 2022. godine na HR ispostavama odnosno službama za robno granične procedure zaprimljeno je i obrađeno ukupno 2.216.353 deklaracija (uključujući sve provozne postupke . provoz, odredište i otprema) u 2022. godini. Od ukupnog broja obrađenih carinskih deklaracija u 2022. godini, PCU Osijek obradio je najveći broj dokumenta 1.166.431 ili 44,16% dok je PCU Zagreb obradio 502.918 ili 28,94% od ukupno obrađenih deklaracija u Carinskoj upravi.

Tablica 19. Prikaz broja carinskih deklaracija obrađenih po PCU-ima i sustavima u 2022./2021. godini

Broj carinskih deklaracija obrađenih po PCU-ima u 2022.										
PCU	AIS		ECS		NCTS		ICS		UKUPNO	
	Broj	%	Broj	%	Broj	%	Broj	%	Broj	%
PCU OSIJEK	90.332	26,39	67.069	20,62	876.503	67,93	132.527	51,51	<b>1.166.431</b>	<b>44,16</b>
PCU RIJEKA	18.606	5,44	25.941	7,96	134.924	10,46	47.043	18,28	<b>226.514</b>	<b>10,15</b>
PCU SPLIT	38.783	11,33	64.011	19,56	147.289	11,41	70.407	27,36	<b>320.490</b>	<b>16,74</b>
PCU ZAGREB	194.578	56,84	169.356	51,85	131.659	10,20	7.325	2,85	<b>502.918</b>	<b>28,94</b>
<b>UKUPNO CU</b>	<b>342.299</b>	<b>100</b>	<b>326.377</b>	<b>100</b>	<b>1.290.375</b>	<b>100</b>	<b>257.302</b>	<b>100</b>	<b>2.216.353</b>	<b>100</b>

Broj carinskih deklaracija obrađenih po PCU-ima u 2021.										
PCU	AIS		ECS		NCTS		ICS		UKUPNO	
	Broj	%	Broj	%	Broj	%	Broj	%	Broj	%
PCU OSIJEK	80.231	22,26	68.285	21,18	827.360	68,31	124.645	53,31	<b>1.100.521</b>	<b>29,77</b>
PCU RIJEKA	16.623	4,61	24.235	7,52	123.947	10,23	40.470	17,31	<b>205.275</b>	<b>8,86</b>
PCU SPLIT	35.406	9,82	61.018	18,76	137.352	11,34	61.718	26,40	<b>295.494</b>	<b>17,23</b>
PCU ZAGREB	228.153	63,30	169.827	52,54	122.454	10,11	6.967	2,98	<b>527.401</b>	<b>44,13</b>
<b>UKUPNO CU</b>	<b>360.413</b>	<b>100</b>	<b>323.365</b>	<b>100</b>	<b>1.211.113</b>	<b>100</b>	<b>233.800</b>	<b>100</b>	<b>2.128.691</b>	<b>100</b>

Najveći broj carinskih deklaracija po Službama za RGP u *uvoznom postupku* u 2022. godini, obradio je RGP Jankomir i to 46.545, kao i najveći broj u *izvoznom postupku* i to 45.927. U *provoznom postupku* RGP Bajakovo obradio je najveći broj deklaracija=270.253.

Tablica 20. Prikaz broja carinskih deklaracija obrađenih po RGP-ovima i sustavima u 2022. godini

PCU ZAGREB										
	AIS		ECS		NCTS		ICS		UKUPNO	
	Broj	%	Broj	%	Broj	Broj	%	Broj	%	Broj
<b>PCU ZAGREB</b>	<b>194.578</b>	<b>100%</b>	<b>169.356</b>	<b>100%</b>	<b>131.659</b>	<b>100%</b>	<b>7.325</b>	<b>100%</b>	<b>502.918</b>	<b>100%</b>
<b>CU ZAGREB</b>										
RGP Jankomir i SZ	46.545	23,92%	45.927	27,1%	34.101	25,9%	1	0,01%	<b>126.574</b>	25,17%
KM Podsused	6.576	3,38%	5.846	3,45%	6.673	5,07%	0	-	<b>19.095</b>	3,80%
RGP Zapadni k.	13.633	7,01%	4.115	2,43%	6.863	5,21%	0	-	<b>24.611</b>	4,89%
RGP Žitnjak	28.580	14,69%	24.760	14,6%	23.216	17,6%	0	-	<b>76.556</b>	15,22%
<b>CU KRAPINA</b>										
RGP Krapina i SZ	5.753	2,96%	11.358	6,71%	3.643	2,77%	0	-	<b>20.754</b>	4,13%
KM Macelj	0	-	353	0,21%	5.261	4,00%	0	-	<b>5.614</b>	1,12%
<b>CU VARAŽDIN</b>										
RGP Varaždin	8.191	4,21%	15.919	9,40%	7.044	5,35%	0	-	<b>31.154</b>	6,19%
RGP Čakovec	989	0,51%	2.227	1,31%	963	0,73%	0	-	<b>4.179</b>	0,83%
KM Kotoriba	635	0,33%	318	0,19%	664	0,50%	0	-	<b>1.617</b>	0,32%
<b>CU KOPRIVNICA</b>										
RGP Koprivnica	3.407	1,75%	5.885	3,47%	3.121	2,37%	0	-	<b>12.413</b>	2,47%
RGP Bjelovar	1.303	0,67%	4.084	2,41%	907	0,69%	0	-	<b>6.294</b>	1,25%

	AIS		ECS		NCTS		ICS		UKUPNO	
	Broj	%	Broj	%	Broj	Broj	%	Broj	%	Broj
<b>CU SISAK</b>										
RGP Sisak	708	0,36%	6.116	3,61%	536	0,41%	0	-	<b>7.360</b>	1,46%
KM Kutina	852	0,44%	2.923	1,73%	791	0,60%	0	-	<b>4.566</b>	0,91%
<b>CU KARLOVAC</b>										
RGP Karlovac	4.124	2,12%	7.746	4,57%	3.582	2,72%	0	-	<b>15.452</b>	3,07%
<b>GCU Z. LUKA I POŠTA</b>										
RGP Zračna luka	5.772	2,97%	5.505	3,25%	5.123	3,89%	4.542	56,85%	<b>20.942</b>	4,16%
RPG Pošta (bez H6/H7)	318	0,16%	1.518	0,90%	36	0,0	0	-	<b>1.872</b>	0,37%
KM ZRL UPS/Fedex	9.845	5,06%	5.479	3,24%	1.764	1,34%	0	-	<b>17.088</b>	3,40%
KM ZRLII InTime	17.439	8,96%	8.521	5,03%	5.450	4,14%	0	-	<b>31.410</b>	6,25%
KM ZRL III DHL	39.908	20,51%	10.718	6,33%	3.914	2,97%	0	-	<b>54.540</b>	10,84%
<b>GCU JASENOVAC</b>										
RGP Jasenovac	0	-	38	0,02%	17.096	12,9%	2.680	33,55%	<b>19.814</b>	3,94%
KM Volinja	0	-	0	-	911	0,69%	102	1,28%	<b>1.013</b>	0,20%
<b>UKUPNO %PCU/CU</b>	<b>342.299</b>	<b>56,84%</b>	<b>326.377</b>	<b>51,85%</b>	<b>1.290.375</b>	<b>10,2%</b>	<b>257.302</b>	<b>2,85%</b>	<b>2.216.353</b>	<b>28,94%</b>

<b>PCU RIJEKA</b>										
PCU	AIS		ECS		NCTS		ICS		UKUPNO	
	Broj	%	Broj	%	Broj	%	Broj	%	Broj	%
<b>PCU RIJEKA</b>	<b>18.606</b>	<b>100%</b>	<b>25.941</b>	<b>100%</b>	<b>134.924</b>	<b>100%</b>	<b>47.043</b>	<b>100%</b>	<b>226.514</b>	<b>100%</b>
<b>CU RIJEKA</b>										
RGP Luka Rijeka	10.691	57,46%	9.240	35,62%	92.630	68,6%	46.630	99,12%	<b>159.191</b>	70,28%
RGP Škrljevo	5.995	32,22%	11.282	43,49%	6.356	4,71%	0	0	<b>23.633</b>	10,43%
KM ZL Rijeka	0	-	3	0,01%	25	0,02%	0	-	<b>28</b>	0,01%
<b>CU PULA-POLA</b>										
RGP luka Pula	918	4,93%	2.156	8,31%	732	0,54%	34	0,07%	<b>3.840</b>	0,02%
RGP Pazin	810	4,35%	1.834	7,07%	881	0,65%	0	-	<b>3.525</b>	0,02%
KM Bršica	0	-	0	-	51	0,04%	8	0,02%	<b>59</b>	-
<b>CU GOSPIĆ</b>										
RGP Gospić	191	1,03%	103	0,40%	175	0,13%	0	-	<b>469</b>	0,02%
<b>GCU LIČKO PETROVO SELO</b>										
RGP LPS	0	-	110	0,42%	23.787	17,6%	371	0,79%	<b>24.268</b>	0,11%
RGP Maljevac	1	0,01%	1.213	4,68%	10.287	7,62%	0	-	<b>11.501</b>	0,05%
<b>UKUPNO %PCU/CU</b>	<b>342.299</b>	<b>5,44%</b>	<b>326.377</b>	<b>7,96%</b>	<b>1.290.375</b>	<b>10,4%</b>	<b>257.302</b>	<b>18,28%</b>	<b>2.216.353</b>	<b>10,15%</b>

<b>PCU OSIJEK</b>										
PCU	AIS		ECS		NCTS		ICS		UKUPNO	
	Broj	%	Broj	%	Broj	%	Broj	%	Broj	%
<b>PCU OSIJEK</b>	<b>90.332</b>	<b>100%</b>	<b>67.069</b>	<b>100%</b>	<b>876.503</b>	<b>100%</b>	<b>132.527</b>	<b>100%</b>	<b>1.166.431</b>	<b>100%</b>
<b>CU OSIJEK</b>										
RGP Osijek i SZ	13.497	14,94%	27.884	41,5%	9.664	1,10%	0	-	<b>51.045</b>	4,38%
KM Luka Drava	0	-	0	-	25	-	57	0,04%	<b>82</b>	0,01%
<b>CU VUKOVAR</b>										
RGP Vinkovci	6.262	6,93%	4.898	7,30%	2.058	0,23%	0	-	<b>13.218</b>	1,13%
RGP Vukovar iSZ	2.085	2,31%	783	1,17%	4.900	0,56%	159	0,12%	<b>7.927</b>	0,68%
RGP Županja	6.873	7,61%	4.310	6,43%	4.640	0,53%	9	0,01%	<b>15.832</b>	1,36%
<b>CU SL. BROD</b>										
RGP Sl. Brod i SZ	8.200	9,08%	4.281	6,38%	6.437	0,73%	7	0,01%	<b>18.925</b>	1,62%
RGP Požega	858	0,95%	1.245	1,86%	762	0,09%	0	-	<b>2.865</b>	0,25%

	AIS		ECS		NCTS		ICS		UKUPNO	
	Broj	%	Broj	%	Broj	Broj	%	Broj	%	Broj
<b>CU VIROVITICA</b>										
RGP Virovitica	910	1,01%	1.091	1,63%	897	0,10%	0	-	<b>2.898</b>	0,25%
<b>GCU BAJAKOVO</b>										
RGP Bajakovo	14.870	16,46%	10.805	16,1%	270.253	30,8%	14.132	10,66%	<b>310.060</b>	26,5%
<b>GCU ŽUPANJA</b>										
RGP Županja M	4	-	10	0,01%	40.421	4,61%	27.791	20,97%	<b>68.226</b>	5,85%
RGP Gunja	0	-	0	-	2.521	0,29%	0	-	<b>2.521</b>	0,22%
KM ŽK.Drenovci	0	-	0	-	350	0,04%	115	0,09%	<b>465</b>	0,04%
<b>GCU SL. BROAD</b>										
RGP S. Brod i l.	0	-	9	0,01%	57.687	6,58%	5.173	3,90%	<b>62.869</b>	5,39%
RGP S. Šamac i ŽK	6.469	7,16%	4.178	6,23%	35.975	4,10%	42.454	32,03%	<b>89.076</b>	7,64%
RGP Svilaj	2.419	2,68%	630	0,94%	16.266	1,86%	6.014	4,54%	<b>25.329</b>	2,17%
<b>GCU STARA GRADIŠKA</b>										
RGP S. Gradiška	20.432	22,62%	5.890	8,78%	65.845	7,51%	24.250	18,30%	<b>116.417</b>	9,98%
<b>GCU ERDUT</b>										
RGP Erdut i Ž.K.	7.452	8,25%	1.053	1,57%	58.195	6,64%	6.854	5,17%	<b>73.554</b>	6,3%
RGP Batina	0	-	1	-	34.398	3,92%	231	0,17%	<b>34.630</b>	2,9%
<b>GCU ILOK</b>										
RGP Tovarnik	0	-	0	-	200.427	22,8%	4.121	3,11%	<b>204.548</b>	17,54%
RGP Ilok	1	-	1	-	64.669	7,38%	1.064	0,80%	<b>65.735</b>	5,64%
KM Ilok I.	0	-	0	-	78	0,01%	10	0,01%	<b>88</b>	0,01%
KM Principovac I.	0	-	0	-	35	-	86	0,06%	<b>121</b>	0,01%
<b>UKUPNO %PCU/CU</b>	<b>342.299</b>	<b>26,39%</b>	<b>326.377</b>	<b>20,67%</b>	<b>1.290.375</b>	<b>67,9%</b>	<b>257.302</b>	<b>51,51%</b>	<b>2.216.353</b>	<b>44,16%</b>

PCU SPLIT										
PCU	AIS		ECS		NCTS		ICS		UKUPNO	
	Broj	%	Broj	%	Broj	%	Broj	%	Broj	%
<b>PCU SPLIT</b>	<b>38.783</b>	<b>100%</b>	<b>64.011</b>	<b>100%</b>	<b>147.289</b>	<b>100%</b>	<b>70.407</b>	<b>100%</b>	<b>320.490</b>	<b>100%</b>
<b>CU SPLIT</b>										
RGP Split	6.052	15,60%	18.329	28,6%	6.440	4,37%	152	0,22%	<b>30.973</b>	9,66%
RGP ZLuka Split	71	0,18%	934	1,46%	53	0,04%	5	0,01%	<b>1.063</b>	0,33%
<b>CU ŠIBENIK</b>										
RGP Šibenik	942	2,43%	2.689	4,20%	1.371	0,93%	57	0,08%	<b>5.059</b>	1,58%
<b>CU ZADAR</b>										
RGP Zadar	2.433	6,27%	6.092	9,52%	2.604	1,77%	12	0,02%	<b>11.141</b>	3,48%
<b>CU PLOČE</b>										
RGP Luka Ploče	1.455	3,75%	25.468	39,7%	28.958	19,6%	10.366	14,72%	<b>66.247</b>	20,67%
<b>CU DUBROVNIK</b>										
RGP Dubrovnik	218	0,56%	83	0,13%	141	0,10%	0	-	<b>442</b>	0,14%
KM L.Dubrovnik	2	0,01%	469	0,73%	265	0,18%	0	-	<b>736</b>	0,23%
RGP Korčula	8	0,02%	2	-	8	0,01%	0	-	<b>18</b>	0,01%
KM Vela Luka	156	0,40%	5	0,01%	100	0,07%	0	-	<b>261</b>	0,08%
KM Z.Dubrovnik	139	0,36%	1.591	2,49%	213	0,14%	29	0,04%	<b>1.972</b>	0,62%
<b>GCU KAMENSKO</b>										
RGP Kamensko	8.316	21,44%	1.266	1,98%	6.600	4,48%	21.608	30,69%	<b>37.790</b>	11,79%
RGP Strmica	904	2,33%	0	-	472	0,32%	1.631	2,32%	<b>3.007</b>	0,94%
<b>GCU VINJANI D.</b>										
RGP Vinjani D.	11.147	28,74%	3.149	4,92%	12.044	8,18%	11.094	15,76%	<b>37.434</b>	11,68%
RGP Vinjani G.	0	-	0	-	11	0,01%	120	0,17%	<b>131</b>	0,04%
<b>GCU METKOVIĆ</b>										
RGP Metković – Nova Sela	5.701	14,70%	1.420	2,22%	28.656	19,4%	9.108	12,94%	<b>44.885</b>	14,01%
RGP Klek	0	-	0	-	12.776	8,67%	916	1,30%	<b>13.692</b>	4,27%
KM ŽK Metkovic	0	-	0	-	243	0,16%	857	1,22%	<b>1.100</b>	0,34%



	AIS		ECS		NCTS		ICS		UKUPNO	
	Broj	%	Broj	%	Broj	Broj	%	Broj	%	Broj
<b>GCU KARASOVIĆI</b>										
RGP Karasovići	1.239	3,19%	2.514	3,93%	23.327	15,8%	1.535	2,18%	<b>28.615</b>	8,93%
RGP Zaton Doli	0	-	0	-	23.007	15,6%	12.917	18,35%	<b>35.924</b>	11,21%
KM Gornji Brgat	0	-	0	-	0	-	0	-	<b>0</b>	-
<b>UKUPNO %PCU/CU</b>	<b>342.299</b>	<b>11,33%</b>	<b>326.377</b>	<b>19,56%</b>	<b>1.290.375</b>	<b>11,4%</b>	<b>257.302</b>	<b>27,36%</b>	<b>2.216.353</b>	<b>16,74%</b>

U 2022. godini u **uvoznom postupku** najveći broj deklaracija obrađen je u postupku 40 – puštanje u slobodan promet – 311.091 (90,88%) dok je u postupku 42 - puštanje u slobodni promet uz oslobođenje od PDV jer je roba namijenjena drugoj zemlji članici EU, obrađeno 3,5% HRAIS deklaracija.

Tablica 21. Broj carinskih deklaracija obrađenih u UVOZU u 2022. godini po vrstama postupka

VRSTA POSTUPKA	2022.	2021.	± '22./'21.
40-Puštanje u slobodni promet	311.091	329.115	-5,48%
42-Puštanje u slobodni promet uz oslobođenje od PDV jer je roba namijenjena drugoj zemlji EU	12.009	12.447	-3,52%
45-Puštanje robe u slobodan promet i djelomično puštanje za domaću uporabu za PDV ili trošarine, te stavljanje takve robe u postupak poreznog skladištenja	2.603	2.465	5,60%
51-Postupak unutarnje proizvodnje	1.909	1.725	10,67%
53-Postupak privremenog uvoza	364	426	-14,55%
61-Ponovni uvoz uz istodobno puštanje u slobodni promet i domaću uporabu robe koja nije oslobođena od plaćanja PDV-a	8.665	7.577	14,36%
63-Ponovni uvoz uz istodobno puštanje u slobodni promet i domaću uporabu robe koja je oslobođena plaćanja PDV-a jer je namijenjena drugoj zemlji članici	0	54	-100,00%
68-Ponovni uvoz s djelomičnim unosom za domaću uporabu i istodobnim puštanjem u slobodan promet robe te stavljanje robe u postupak skladištenja, osim u postupak carinskog skladištenja	0	247	-100,00%
71-Stavljanje robe u postupak carinskog skladištenja	5.218	5.858	-10,93%
07-Puštanje u slobodan promet uz istodobno stavljanje robe u postupak skladištenja, osim carinskog skladištenja, gdje niti PDV niti trošarine, ako su propisane, nisu plaćene,	376	432	-12,96%
OSTALO (48,49)	64	67	-4,48%
<b>UKUPNO</b>	<b>342.299</b>	<b>360.413</b>	<b>-5,03%</b>

#### 4.2. H6 i H7 deklaracije - Poštanski promet

U razdoblju od 1.1. do 31.12. 2022. godine obrađeno je ukupno 494.968 H7 deklaracija i 9.535 H6 deklaracija, te je iznos javnih davanja po osnovu naplaćenog PDV-a za pošiljke obrađene kroz H7 deklaraciju iznosio 15.598.551 kn, dok je iznos javnih davanja obračunat putem prijave u H6 deklaraciji iznosio ukupno 5.384.986 kn (806.512 kn po osnovu carine i 4.578.475- PDV).

Tablica 22. Podaci o broju H6 i H7 deklaracija i iznosu javnih davanja u poštanskom prometu u 2022.godini

Broj H6 i H7 deklaracija i iznos javnih davanja obrađenih u poštanskom prometu			
	UKUPAN BROJ	CARINA (kn)	PDV (kn)
<b>H7 deklaracija</b>	494.968	0	15.598.552
<b>H6 deklaracija</b>	9.535	806.512	4.578.474
<b>UKUPNO</b>	<b>504.503</b>	<b>806.512</b>	<b>20.177.026</b>

#### 4.3. Statistika carinskih deklaracija obrađenih od Službi za RGP-robno carinjenje na granici

U 2022. obrađeno je ukupno 1.094.833 deklaracija na RGP-ima koje su određene za robno carinjenje na granici u postupcima uvoza, izvoza i provoza ( što čini 49,3% od ukupnog broja svih deklaracija obrađenih u 2022. godini)

RGP Stara Gradiška obradila je najveći broj carinskih deklaracija u postupku uvoza (20.432) dok u postupku provoza najveći broj deklaracija obradio je RGP Bajakovo (270.253), kao i u postupku izvoza (10.805).

Tablica 23. Podaci o broju obrađenih carinskih deklaracija po PCU-ima Služba za RGP-robno carinjenje na granici

Analitika carinskih deklaracija obrađenih po PCU, Službama za RGP – robno carinjenje na granici u 2022.										
PCU	AIS		ECS		NCTS		ICS		UKUPNO	
	Broj	%	Broj	%	Broj	%	Broj	%	Broj	%
<b>PCU OSIJEK - UKUPNO</b>	<b>51.646</b>	<b>66,17%</b>	<b>22.577</b>	<b>72,74%</b>	<b>779.780</b>	<b>95,5%</b>	<b>131.020</b>	<b>77,2%</b>	<b>984.712</b>	<b>89,90%</b>
<b>GCU BAJAKOVO</b>										
RGP Bajakovo	14.870	19,05%	10.805	34,82%	270.253	33,11%	14.132	8,33%	<b>310.060</b>	28,32%
<b>GCU ŽUPANJA</b>										
RGP Županja Most	4	0,01%	10	0,03%	40.421	4,95%	27.791	16,3%	<b>68.226</b>	6,23%
<b>GCU S. BROD</b>										
RGP S. Brod i l.	0	-	9	0,01%	57.687	6,58%	5.173	3,90%	<b>62.869</b>	5,39%
RGP S. Šamac i Ž.K.	6.469	8,29%	4.178	13,47%	35.975	4,41%	42.454	25,%	<b>89.076</b>	8,14%
RPG Svilaj	2.419	3,10%	630	2,03%	16.266	1,99%	6.014	3,55%	<b>25.329</b>	2,31%
<b>GCU S. GRADIŠKA</b>										
RGP S. Gradiška	20.432	26,18%	5.890	18,98%	65.845	8,07%	24.250	14,3%	<b>116.417</b>	10,63%
<b>GCU ERDUT</b>										
RGP Erdut i Ž.K.	7.452	9,55%	1.053	3,39%	58.195	7,13%	6.854	4,04%	<b>73.554</b>	6,72%
RGP Batina	0	-	1	-	34.398	4,21%	231	0,14%	<b>34.630</b>	3,16%
<b>GCU ILOK</b>										
RGP Tovarnik	0	-	1	-	200.427	24,5%	4.121	2,43%	<b>204.549</b>	18,68%
<b>PCU RIJEKA - UKUPNO</b>	<b>0</b>	<b>-</b>	<b>110</b>	<b>0,35%</b>	<b>23.787</b>	<b>2,91%</b>	<b>371</b>	<b>-</b>	<b>24.268</b>	<b>2,22%</b>
<b>GCU L.P.SELO</b>										
RGP LPS	0	-	110	0,35%	23.787	2,91%	371	0,22%	<b>24.268</b>	2,22%
<b>PCU SPLIT - UKUPNO</b>	<b>26.403</b>	<b>33,83%</b>	<b>8.349</b>	<b>26,91%</b>	<b>70.627</b>	<b>8,65%</b>	<b>43.345</b>	<b>25,5%</b>	<b>148.724</b>	<b>13,58%</b>
<b>GCU KAMENSKO</b>										
RGP Kamensko	8.316	10,65%	1.266	4,08%	6.600	0,81%	21.608	12,7%	<b>37.790</b>	3,45%
<b>GCU VINJANI DONJI</b>										
RGP Vinjani D.	11.147	14,28%	3.149	10,15%	12.044	1,48%	11.094	6,54%	<b>37.434</b>	3,42%
<b>GCU METKOVIĆ</b>										
RGP Metković –NS	5.701	7,30%	1.420	4,58%	28.656	3,51%	9.108	5,37%	<b>44.885</b>	4,10%
<b>GCU KARASOVIĆI</b>										
RGP Karasovići	1.239	1,59%	2.514	8,10%	23.327	2,86%	1.535	0,91%	<b>28.615</b>	2,61%
<b>UKUPNO CU - robno carinjenje na granici</b>	<b>78.049</b>	<b>100</b>	<b>31.027</b>	<b>100</b>	<b>816.194</b>	<b>100</b>	<b>169.563</b>	<b>100</b>	<b>1.094.833</b>	<b>100</b>

#### 4.4. Analitika carinskih deklaracija obrađenih u PCU-ima u odnosu na carinske postupke i broj službenika

Analizom ukupnog broja carinskih deklaracija na RGP-ovima, na godišnjoj razini, uzimajući u omjer prosječan broj carinskih službenika koji su evidentirani na obradi deklaracija, prikazuje se prosječan broj obrađenih deklaracija po službeniku u ukupnom broju i po vrstama carinskih postupaka.

Tablica 24. Prikaz prosječnog broja obrađenih carinskih deklaracija u PCU po OCS godišnje, ukupno i po vrsti postupka u 2022.

PCU ZAGREB - UKUPNO 2022.	UKUPAN BROJ DEKLARACIJA	PROSJEČAN BROJ OCS NA OBRADI DEKLARACIJA	PROSJEČAN BROJ DEKLARACIJA / OCS GODIŠNJE
<b>PCU ZAGREB - UKUPNO</b>	<b>502.918</b>	<b>179</b>	<b>2.809</b>
<b>CU ZAGREB</b>			
<b>CU ZAGREB - UKUPNO</b>	<b>246.836</b>	<b>52</b>	<b>4.746</b>
RGP Jankomir i SZ	126.574	29	5.023
KM Podsused	19.095		
RGP Zapadni k.	24.611	6	4.101
RGP Žitnjak	76.556	17	4.503
<b>CU KRAPINA</b>			
<b>CU KRAPINA - UKUPNO</b>	<b>26.368</b>	<b>16</b>	<b>1.648</b>
RGP Krapina i SZ	20.754	11	1.886
KM Macelj	5.614	5	1.122
<b>CU VARAŽDIN</b>			
<b>CU VARAŽDIN - UKUPNO</b>	<b>36.950</b>	<b>23</b>	<b>1.606</b>
RGP Varaždin	31.154	13	2.396
RGP Čakovec	4.179	10	579
KM Kotoriba	1.617		
<b>CU KOPRIVNICA</b>			
<b>CU KOPRIVNICA - UKUPNO</b>	<b>18.707</b>	<b>15</b>	<b>1.247</b>
RGP Koprivnica	12.413	9	1.379
RGP Bjelovar	6.294	6	1.049
<b>CU SISAK</b>			
<b>CU SISAK - UKUPNO</b>	<b>11.926</b>	<b>7</b>	<b>1.703</b>
RGP Sisak	7.360	7	1.703
KM Kutina	4.566		
<b>CU KARLOVAC</b>			
<b>CU KARLOVAC - UKUPNO</b>	<b>15.452</b>	<b>8</b>	<b>1.931</b>
RGP Karlovac	15.452	8	1.931
<b>GCU Z. LUKA I POŠTA</b>			
<b>GCU Z. L. I POŠTA - UKUPNO</b>	<b>22.814</b>	<b>9</b>	<b>2.534</b>
RGP Zračna luka	20.942	9	2.534
RPG Pošta (bez H6/H7)	1.872		
KM ZRL UPS/Fedex	17.088	0	0
KM ZRLII InTime	31.410	0	0
KM ZRL III DHL	54.540	0	0
<b>GCU JASENOVAC</b>			
<b>GCU JASENOVAC - UKUPNO</b>	<b>20.827</b>	<b>49</b>	<b>425</b>
RGP Jasenovac	19.814	49	425
KM Volinja	1.013	0	-

PCU ZAGREB - 2022.	UVOZ			IZVOZ			PROVOZ		
	Broj CD	Prosječan broj OCS koji obrađuju CD	Prosječan broj CD/OCS	Broj CD	Prosječan broj OCS koji obrađuju CD	Prosječan broj CD/OCS	Broj CD	Prosječan broj OCS koji obrađuju CD	Prosječan broj CD/OCS
<b>PCU ZAGREB - UKUPNO</b>	<b>194.578</b>	<b>179</b>	<b>1.087</b>	<b>169.356</b>	<b>179</b>	<b>946</b>	<b>131.659</b>	<b>179</b>	<b>735</b>
<b>CU ZAGREB</b>									
RGP Jankomir i SZ	46.545	29	<b>1.831</b>	45.927	29	<b>1.785</b>	34.101	29	<b>1.406</b>
KM Podsused	6.576			5.846			6.673		
RGP Zapadni k.	13.633	6	<b>2.272</b>	4.115	6	<b>685</b>	6.863	6	<b>1.143</b>
RGP Žitnjak	28.580	17	<b>1.681</b>	24.760	17	<b>1.456</b>	23.216	17	<b>1.365</b>
<b>CU KRAPINA</b>									
RGP Krapina i SZ	5.753	11	<b>523</b>	11.358	11	<b>1.032</b>	3.643	11	<b>331</b>
KM Macelj	0	5	<b>0</b>	353	5	<b>70</b>	5.261	5	<b>1.052</b>
<b>CU VARAŽDIN</b>									
RGP Varaždin	8.191	13	<b>630</b>	15.919	13	<b>1.224</b>	7.044	13	<b>541</b>
RGP Čakovec	989	10	<b>162</b>	2.227	10	<b>254</b>	963	10	<b>162</b>
KM Kotoriba	635			318			664		
<b>CU KOPRIVNICA</b>									
RGP Koprivnica	3.407	9	<b>378</b>	5.885	9	<b>653</b>	3.121	9	<b>346</b>
RGP Bjelovar	1.303	6	<b>217</b>	4.084	6	<b>682</b>	907	6	<b>151</b>
<b>CU SISAK</b>									
RGP Sisak	708	7	<b>222</b>	6.116	7	<b>1.291</b>	536	7	<b>189</b>
KM Kutina	852			2.923			791		
<b>CU KARLOVAC</b>									
RGP Karlovac	4.124	8	<b>515</b>	7.746	8	<b>968</b>	3.582	8	<b>447</b>
<b>GCU Z. LUKA I POŠTA</b>									
RGP Zračna luka	5.772	9	<b>676</b>	5.505	9	<b>780</b>	5.123	9	<b>573</b>
RPG Pošta (bez H6/H7)	318			1.518			36		
KM ZRL UPS/Fedex	9.845	0	<b>0</b>	5.479	0	<b>0</b>	1.764	0	<b>0</b>
KM ZRLII InTime	17.439	0	<b>0</b>	8.521	0	<b>0</b>	5.450	0	<b>0</b>
KM ZRL III DHL	39.908	0	<b>0</b>	10.718	0	<b>0</b>	3.914	0	<b>0</b>
<b>GCU JASENOVAC</b>									
RGP Jasenovac	0	49	<b>0</b>	38	49	<b>0</b>	17.096	49	<b>367</b>
RGP Dvor	0			0			0		
KM Volinja	0			0			911		
KM H. Kostajnica	0			0			0		

PCU RIJEKA - UKUPNO 2022.	UKUPAN BROJ DEKLARACIJA	BROJ OCS NA OBRADI DEKLARACIJA	PROSJEČAN BROJ DEKLARACIJA / OCS GODIŠNJE
<b>PCU RIJEKA - UKUPNO</b>	<b>226.514</b>	<b>204</b>	<b>1.110</b>
<b>CU RIJEKA</b>			
<b>CU RIJEKA - UKUPNO</b>	<b>182.852</b>	<b>88</b>	<b>2.077</b>
RGP Luka Rijeka	159.191	71	2.242
RGP Škrljevo	23.633	17	1.391
KM Zračna luka Rijeka	28		
<b>CU PULA-POLA</b>			
<b>CU PULA-POLA - UKUPNO</b>	<b>7.424</b>	<b>30</b>	<b>247</b>
RGP luka Pula	3.840	23	166
RGP Pazin	3.525	7	512
KM Bršica	59		
<b>CU GOSPIĆ</b>			
<b>CU GOSPIĆ - UKUPNO</b>	<b>469</b>	<b>13</b>	<b>36</b>
RGP Gospić	469	13	36
<b>GCU LIČKO PETROVO SELO</b>			
<b>GCU L.P. SELO - UKUPNO</b>	<b>35.769</b>	<b>73</b>	<b>489</b>
RGP LPS	24.268	40	606
RGP Maljevac	11.501	33	348

PCU RIJEKA - 2022.	UVOZ			IZVOZ			PROVOZ		
	Broj CD	Prosječan broj OCS koji obrađuju CD	Prosječan broj CD/OCS	Broj CD	Prosječan broj OCS koji obrađuju CD	Prosječan broj CD/OCS	Broj CD	Prosječan broj OCS koji obrađuju CD	Prosječan broj CD/OCS
<b>PCU RIJEKA - UKUPNO</b>	<b>18.606</b>	<b>204</b>	<b>91</b>	<b>25.941</b>	<b>204</b>	<b>127</b>	<b>134.924</b>	<b>204</b>	<b>661</b>
<b>CU RIJEKA</b>									
RGP Luka Rijeka	10.691	71	150	9.240	71	130	92.630	71	1.304
RGP Škrljevo	5.995	17	352	11.282	17	663	6.356	17	375
KM Z.L. Rijeka	0			3			25		
<b>CU PULA - POLA</b>									
RGP luka Pula	918	23	39	2.156	23	93	732	23	31
RGP Pazin	810	7	115	1.834	7	262	881	7	134
KM Bršica	0			0			58		
<b>CU GOSPIĆ</b>									
RGP Gospić	191	13	14	103	13	7	175	13	13
<b>GCU LIČKO PETROVO SELO</b>									
RGP LPS	0	40	0	110	40	2	23.787	40	594
RGP Maljevac	1	33	0	1.213	33	36	10.287	33	311

PCU OSIJEK - UKUPNO 2022.	UKUPAN BROJ DEKLARACIJA	BROJ OCS NA OBRADI DEKLARACIJA	PROSJEČAN BROJ DEKLARACIJA / OCS GODIŠNJE
<b>PCU OSIJEK - UKUPNO</b>	<b>1.166.431</b>	<b>435</b>	<b>2.681</b>
<b>CU OSIJEK</b>			
<b>CU OSIJEK - UKUPNO</b>	<b>51.127</b>	<b>9</b>	<b>5.680</b>
RGP Osijek i SZ	51.045	9	5.680
KM Luka Drava	82		
<b>CU VUKOVAR</b>			
<b>CU VUKOVAR - UKUPNO</b>	<b>36.977</b>	<b>14</b>	<b>2.641</b>
RGP Vinkovci	13.218	5	2.643
RGP Vukovar i SZ	7.927	5	1.585
RGP Županja	15.832	4	3.958
<b>CU SLAVONSKI BROD</b>			
<b>CU S.BROD - UKUPNO</b>	<b>21.790</b>	<b>13</b>	<b>1.676</b>
RGP S. Brod i SZ	18.925	9	2.102
RGP Požega	2.865	4	716
<b>CU VIROVITICA</b>			
<b>CU VIROVITICA - UKUPNO</b>	<b>2.898</b>	<b>3</b>	<b>966</b>
RGP Virovitica	2.898	3	966
<b>GCU BAJAKOVO</b>			
<b>GCU BAJAKOVO - UKUPNO</b>	<b>310.060</b>	<b>80</b>	<b>3.875</b>
RGP Bajakovo	310.060	80	3.875
<b>GCU ŽUPANJA</b>			
<b>GCU ŽUPANJA - UKUPNO</b>	<b>71.212</b>	<b>44</b>	<b>1.618</b>
RGP Županja M	68.226	33	2.067
RGP Gunja	2.521	11	271
KM Drenovci	465		
<b>GCU SLAVONSKI BROD</b>			
<b>GCU S. BROD - UKUPNO</b>	<b>177.274</b>	<b>95</b>	<b>1.866</b>
RGP S. Brod i luka	62.869	34	1.849
RGP S. Šamac i ŽK	89.076	30	2.969
RGP Svilaj	25.329	31	817
<b>GCU STARA GRADIŠKA</b>			
<b>GCU S. GRADIŠKA - UKUPNO</b>	<b>116.417</b>	<b>49</b>	<b>2.375</b>
RGP Stara Gradiška	116.417	49	2.375
<b>GCU ERDUT</b>			
<b>GCU ERDUT - UKUPNO</b>	<b>108.184</b>	<b>44</b>	<b>2.458</b>
RGP Erdut i ŽK	73.554	30	2.451
RGP Batina	34.630	14	2.473
<b>GCU ILOK</b>			
<b>GCU ILOK - UKUPNO</b>	<b>270.492</b>	<b>84</b>	<b>3.220</b>
RGP Tovarnik	204.548	49	4.174
RGP Ilok	65.735	35	1.884
KM Ilok I	88		
KM Principovac	121		

PCU OSIJEK - 2022.	UVOZ			IZVOZ			PROVOZ		
	Broj CD	Prosječan broj OCS koji obrađuju CD	Prosječan broj CD/OCS	Broj CD	Prosječan broj OCS koji obrađuju CD	Prosječan broj CD/OCS	Broj CD	Prosječan broj OCS koji obrađuju CD	Prosječan broj CD/OCS
<b>PCU OSIJEK - UKUPNO</b>	<b>90.332</b>	<b>435</b>	<b>207</b>	<b>67.069</b>	<b>435</b>	<b>154</b>	<b>876.503</b>	<b>435</b>	<b>2.014</b>
<b>CU OSIJEK</b>									
RGP Osijek i SZ	13.497	9	1.499	27.884	9	3.098	9.664	9	1.076
KM Luka Drava	0		0	0		0	25		
<b>CU VUKOVAR</b>									
RGP Vinkovci	6.262	5	1.252	4.898	5	979	2.058	5	411
RGP Vukovar i SZ	2.085	5	417	783	5	156	4.900	5	980
RGP Županja	6.873	4	1.718	4.310	4	1.077	4.640	4	1.160
<b>CU S.BROD</b>									
RGP S. Brod i luka	0	34	0	9	34	0,26	57.687	34	1.696
RGP Požega	858	4	214	1.245	4	311	762	4	190
<b>CU VIROVITICA</b>									
RGP Virovitica	910	3	303	1.091	3	363	897	3	299
<b>GCU BAJAKOVO</b>									
RGP Bajakovo	14.870	80	185	10.805	80	135	270.253	80	3.378
<b>GCU ŽUPANJA</b>									
RGP Županja M	4	33	0,1	10	33	0,3	40.421	33	1.224
RGP Gunja	0	11	0	0	11	0	2.521	11	261
KM ŽK Drenovci	0			0			350		
<b>GCU SL. BROD</b>									
RGP S. Brod i SZ	8.200	9	911	4.281	9	475	6.437	9	715
RGP S. Šamac i ŽK	6.469	30	215	4.178	30	139	35.975	30	1.199
RGP Svilaj	2.419	31	78	630	31	20	16.266	31	524
<b>GCU STARA GRADIŠKA</b>									
RGP Stara Gradiška	20.432	49	416	5.890	49	120	65.845	49	1.343
<b>GCU ERDUT</b>									
RGP Erdut i ŽK	7.452	30	248	1.053	30	35	58.195	30	1.939
RGP Batina	0	14	0	1	14	0	34.398	14	2.457
<b>GCU ILOK</b>									
RGP Tovarnik	0	49	0	0	0	0	200.427	49	4.090
RGP Ilok	1	35	0	1	35	0	64.669	35	1.850
KM Ilok I	0			0			78		
KM Principovac	0			0			35		

<b>PCU SPLIT - UKUPNO 2022.</b>	<b>UKUPAN BROJ DEKLARACIJA</b>	<b>BROJ OCS NA OBRADI DEKLARACIJA</b>	<b>PROSJEČAN BROJ DEKLARACIJA / OCS GODIŠNJE</b>
<b>PCU SPLIT - UKUPNO</b>	<b>320.490</b>	<b>286</b>	<b>1.120</b>
<b>CU SPLIT</b>			
<b>CU SPLIT - UKUPNO</b>	<b>32.036</b>	<b>42</b>	<b>762</b>
RGP Split	30.973	29	1.068
RGP ZLuka Split	1.063	13	81
<b>CU ŠIBENIK</b>			
<b>CU ŠIBENIK - UKUPNO</b>	<b>5.059</b>	<b>5</b>	<b>1.011</b>
RGP Šibenik	5.059	5	1.011
<b>CU ZADAR</b>			
<b>CU ZADAR - UKUPNO</b>	<b>11.141</b>	<b>8</b>	<b>1.392</b>
RGP Zadar	11.141	8	1.392
<b>CU PLOČE</b>			
<b>CU PLOČE - UKUPNO</b>	<b>66.247</b>	<b>18</b>	<b>3.680</b>
RGP Luka Ploče	66.247	18	3.680
<b>CU DUBROVNIK</b>			
<b>CU DUBROVNIK - UKUPNO</b>	<b>3.429</b>	<b>8</b>	<b>428</b>
RGP Dubrovnik	442	1	442
KM L. Dubrovnik	736	4	184
RGP Korčula	18	1	18
KM Vela Luka	261	1	261
KM Z. Dubrovnik	1.972	1	1.972
<b>GCU KAMENSKO</b>			
<b>GCU KAMENSKO - UKUPNO</b>	<b>40.797</b>	<b>40</b>	<b>1.019</b>
RGP Kamensko	37.790	28	1.349
RGP Strmica	3.007	12	250
<b>GCU VINJANI DONJI</b>			
<b>GCU VINJANI D. - UKUPNO</b>	<b>37.565</b>	<b>50</b>	<b>751</b>
RGP Vinjani D.	37.434	34	1.101
RGP Vinjani G.	131	16	8
<b>GCU METKOVIĆ</b>			
<b>GCU METKOVIĆ - UKUPNO</b>	<b>59.677</b>	<b>57</b>	<b>1.046</b>
RGP Metković – Nova Sela	44.885	35	1.282
RGP Klek	13.692	18	760
KM ŽK Metkovic	1.100	4	275
<b>GCU KARASOVIĆI</b>			
<b>GCU KARASOVIĆI - UKUPNO</b>	<b>64.539</b>	<b>58</b>	<b>1.112</b>
RGP Karasovići	28.615	34	841
RGP Zaton Doli	35.924	24	1.496
KM Gornji Brgat	0		0



PCU SPLIT - 2022.	UVOZ			IZVOZ			PROVOZ		
	Broj CD	Prosječan broj OCS koji obrađuju CD	Prosječan broj CD/OCS	Broj CD	Prosječan broj OCS koji obrađuju CD	Prosječan broj CD/OCS	Broj CD	Prosječan broj OCS koji obrađuju CD	Prosječan broj CD/OCS
<b>PCU SPLIT - UKUPNO</b>	<b>38.783</b>	<b>286</b>	<b>135</b>	<b>64.011</b>	<b>286</b>	<b>223</b>	<b>147.289</b>	<b>286</b>	<b>514</b>
<b>CU SPLIT</b>									
RGP Split	6.052	29	<b>208</b>	18.329	29	<b>632</b>	6.440	29	<b>222</b>
RGP ZL Split	71	13	<b>5</b>	934	13	<b>71</b>	53	13	<b>4</b>
<b>CU ŠIBENIK</b>									
RGP Šibenik	942	5	188	2.689	5	<b>537</b>	1.371	5	<b>274</b>
<b>CU ZADAR</b>									
RGP Zadar	2.433	8	<b>304</b>	6.092	8	<b>761</b>	2.604	8	<b>325</b>
<b>CU PLOČE</b>									
RGP Luka Ploče	1.455	18	<b>80</b>	25.468	18	<b>1.414</b>	28.958	18	<b>1.608</b>
<b>CU DUBROVNIK</b>									
RGP Dubrovnik	218	1	<b>218</b>	83	1	<b>83</b>	141	1	<b>141</b>
KM L. Dubrovnik	2	4	<b>0,5</b>	469	4	<b>117</b>	265	4	<b>66</b>
RGP Korčula	8	1	<b>8</b>	2	1	<b>2</b>	8	1	<b>8</b>
KM Vela Luka	156	1	<b>156</b>	5	1	<b>5</b>	100	1	<b>100</b>
KM Z. Dubrovnik	139	1	<b>139</b>	1.591	1	<b>1.591</b>	213	1	<b>213</b>
<b>GCU KAMENSKO</b>									
RGP Kamensko	8.316	28	<b>297</b>	1.266	28	<b>45</b>	6.600	28	<b>235</b>
RGP Strmica	904	12	<b>75</b>	0	12	<b>0</b>	472	12	<b>39</b>
<b>GCU VINJANI DONJI</b>									
RGP Vinjani D.	11.147	34	<b>327</b>	3.149	34	<b>92</b>	12.044	34	<b>354</b>
RGP Vinjani G.	0	16	<b>0</b>	0	16	<b>0</b>	11	16	<b>0,6</b>
<b>GCU METKOVIĆ</b>									
RGP Metković – Nova Sela	5.701	35	<b>162</b>	1.420	35	<b>40</b>	28.656	35	<b>818</b>
RGP Klek	0	18	<b>0</b>	0	18	<b>0</b>	12.776	18	<b>709</b>
KM ŽK Metković	0	4	<b>0</b>	0	4	<b>0</b>	243	4	<b>60</b>
<b>GCU KARASOVIĆI</b>									
RGP Karasovići	1.239	34	<b>36</b>	2.514	34	<b>73</b>	23.327	34	<b>686</b>
RGP Zaton Doli	0	24	<b>0</b>	0	24	<b>0</b>	23.007	24	<b>958</b>
KM Gornji Brgat	0			0		<b>0</b>	0		

#### 4.5. Statistika zabilježenog prometa (cestovni GP i zračne luke, kontejnerski promet u morskim lukama)

Tablica 25. Podaci zabilježenog prometa (ulaz i izlaz) na cestovnim graničnim prijelazima u 2022.

Ustrojstvena jedinica	Ukupno promet putnika I-XII 2022.	Ukupno osobnih vozila I-XII 2022.	Ukupno autobusa I-XII 2022.	Ukupno teretnih vozila I-XII 2022.
RPG JASENOVAC	1.164.631	467.245	3.066	58.851
K.M. HRVATSKA DUBICA	599.598	294.693	34	230
RPG DVOR	735.250	347.681	903	440
K.M. HRVATSKA KOSTAJNICA	1.059.899	435.359	186	117
<b>PCU ZAGREB</b>	<b>3.559.378</b>	<b>1.544.978</b>	<b>4.189</b>	<b>59.638</b>
RPG LIČKO PETROVO SELO	1.313.701	602.291	3.131	66.206
K.M. UŽLJEBIĆ	124.706	62.986	35	347
RPG MALJEVAC	1.569.899	699.606	6.756	49.291
<b>PCU RIJEKA</b>	<b>3.008.306</b>	<b>1.364.883</b>	<b>9.922</b>	<b>115.844</b>
RPG STARA GRADIŠKA	4.253.148	1.598.653	25.908	218.855
RPG SLAVONSKI BROAD	3.214.434	1.277.131	13.610	162.914
RPG SLAVONSKI ŠAMAC	1.638.529	592.992	7.675	153.039
RPG ŽUPANJA	2.643.114	1.255.192	7.516	158.312
RPG GUNJA	1.263.782	641.731	2	6.303
RPG BAJAKOVO	7.285.872	2.215.087	43.258	366.834
RPG TOVARNIK	1.109.590	389.318	1.668	302.294
RPG ILOK	1.292.714	676.597	3.562	113.294
K.M. PRINCIPOVAC I	368.099	217.866	19	23.703
K.M. ILOK I	416.287	265.197	2.957	15.492
RPG ERDUT	843.248	330.567	442	122.798
RPG BATINA	503.826	219.218	370	56.050
RPG SVILAJ	1.134.669	420.805	2.198	70.900
<b>PCU OSIJEK</b>	<b>25.967.312</b>	<b>10.100.354</b>	<b>109.185</b>	<b>1.770.788</b>
RPG KAMENSKO	1.437.321	583.653	5.270	93.672
K.M. ARŽANO	504.832	231.259	615	1.211
RPG STRMICA	224.594	95.251	497	9.035
RPG VINJANI DONJI	1.879.858	1.003.568	4.157	69.566
RPG VINJANI GORNJI	1.780.224	893.819	2.320	27.463
RPG METKOVIĆ NOVA SELA	1.763.312	625.634	14.887	58.639
K.M. MALI PROLOG	537.765	262.487	2.476	6.875
RPG METKOVIĆ DOLJANI	1.197.971	733.653	5.224	10.524
K.M. PRUD	715.605	459.994	2.711	8.348
K.M. GABELA I	688.180	555.480	9	12.767
RPG ORAH	825.762	486.648	4.700	15.589
RPG KLEK	1.928.594	953.527	13.110	82.911
RPG KARASOVIĆI	2.161.246	607.888	24.968	38.334
K.M. GORNJI BRGAT	1.530.947	756.504	2.223	16.520
RPG ZATON DOLI	1.982.864	912.831	14.386	105.655
<b>PCU SPLIT</b>	<b>19.159.075</b>	<b>9.162.196</b>	<b>97.553</b>	<b>557.109</b>
<b>UKUPNO</b>	<b>51.694.071</b>	<b>22.172.411</b>	<b>220.849</b>	<b>2.503.379</b>

Izvor: DZS- Statistika ukupnog zabilježenog prometa (ulaz i izlaz) na cestovnim graničnim prijelazima u 2022.

Tablica 26. Podaci o zabilježenom putničkom prometu u zračnim lukama u 2022./2021.

	2022.	2021.
ZRAČNA LUKA	Broj putnika	Broj putnika
ZAGREB	3.124.605	1.404.478
SPLIT	2.908.577	1.577.584
DUBROVNIK	2.149.181	927.934
RIJEKA	164.086	56.388
PULA	396.724	270.036

Izvor: Službeni javni podaci zračnih luka

Tablica 27. Podaci o zabilježenom kontejnerskom prometu u pomorskim lukama RH u 2022.

PCU/LUKA	2022.		2021.		2020.	
	ULAZ BR. TEU JED	IZLAZ BR. TEU JED	ULAZ BR. TEU JED	IZLAZ BR. TEU JED	ULAZ BR. TEU JED	IZLAZ BR. TEU JED
PCU RI/LUKA RIJEKA	187.897	208.993	157.469	180.347	149.113	160.961
<b>UKUPNO L. RIJEKA</b>	<b>396.890</b>		<b>337.816</b>		<b>310.074</b>	
PCU ST/LUKA PLOČE	11.188	11.535	10.596	10.470	13.507	14.886
<b>UKUPNO L. PLOČE</b>	<b>22.723</b>		<b>21.066</b>		<b>28.393</b>	
PCU ST/LUKA SPLIT	188	238	1.365	1.123	2.352	2.145
<b>UKUPNO L. SPLIT</b>	<b>426</b>		<b>2.488</b>		<b>4.497</b>	

Izvor: DZS-Statistika zabilježenog kontejnerskog prometa u pomorskim lukama u RH u 2022.

#### 4.6. Analitika carinskih pojednostavljenja u uvozu i izvozu

Kod **uvoznog** postupka od ukupno 342.299 obrađenih deklaracija, 94,02% obrađeno je u redovnom postupku, a 5,98 % u postupku pojednostavljenja, u 2022. godini.

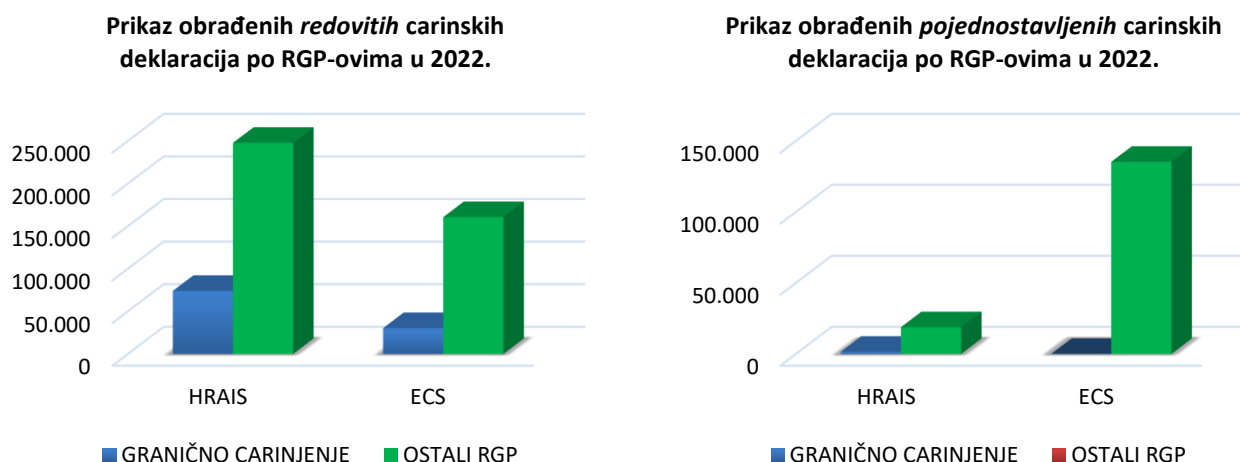
U 2022. godini obrađeno je pri **izvozu** ukupno 326.377 deklaracija od čega je za 58,53% podnesenih carinskih deklaracija, proveden redoviti postupak, dok je u 41,47% primijenjen postupak pojednostavljenja.

Službe za RGP GCU-a koje provode robno carinjenje na granici (bez H6 i H7) u **uvoznom** postupku u 2022. godini obradile su 78.049 carinskih deklaracija (76.450 u redovnom i 1.599 u pojednostavljenom postupku) , a u **izvoznom** postupku 30.397 deklaracija (30.383 u redovnom i 14 u pojednostavljenom postupku).

Tablica 28. Podaci o broju carinskih deklaracija obrađenih u redovnim i pojednostavljenim postupcima u 2022.

2022.	UVOZ	%	IZVOZ	%
<b>REDOVNA DEKLARACIJA</b>	<b>321.842</b>	<b>94,02%</b>	<b>191.033</b>	<b>58,53%</b>
GRANIČNO CARINJENJE	76.450	23,75%	30.383	15,90%
OSTALI RGP	245.392	76,25%	160.650	84,10%
<b>POJEDNOSTAVLJENA</b>	<b>20.457</b>	<b>5,98%</b>	<b>135.344</b>	<b>41,47%</b>
GRANIČNO CARINJENJE	1.599	7,82%	14	0,01%
OSTALI RGP	18.858	92,18%	135.330	99,99%
<b>UKUPNO</b>	<b>342.299</b>	<b>100,00%</b>	<b>326.377</b>	<b>100,00%</b>

Graf 11. Usporedni prikaz broja c. deklaracija obrađenih po RGP-ovima u redovnim i pojednostavljenim postupcima u 2022.



U 2022. godini u uvoznom postupku obrađeno je 342.299 deklaracija, od čega je **321.841 bila redovna deklaracija (94,02%)** dok je u **pojednostavljenom postupku** (nepotpune uvozne =2.393+ dopunske uvozne=18.064) obrađeno **20.457 (5,98%)**, i **3.023 dopunskih deklaracija za unos u evidenciju deklaranta**. Broj uvoznih deklaracija obrađenih na odobrenom mjestu, u 2022. godini bio je 83.239 ili 24,3% od ukupnog broja uvoznih deklaracija. Ako se uzme u obzir ukupan broj pojednostavljenih deklaracija i deklaracija obrađenih u uvozu na odobrenom mjestu (kao „širi oblik“ pojednostavljenja) udio takvih postupaka (pojednostavljene dekl.+dopunske za unos u evid. dekl.+ODM=106.719) u ukupnom uvoznom postupku, bio je 31,17%.

23,75% redovnih deklaracija u uvoznom postupku obrađeno je na GCU koje imaju robno carinjenje na granici, dok je 76,25% uvoznih deklaracija obrađeno u redovnom postupku na ostalim Službama za RGP.

7,82% pojednostavljenih deklaracija u uvoznom postupku obrađeno je na GCU koje imaju robno carinjenje na granici dok je 92,18% uvoznih deklaracija obrađeno u pojednostavljenom postupku na ostalim Službama za RGP.

U izvoznom postupku (326.377) obrađeno je **191.033 deklaracije u redovnom postupku (58,53%)** te **135.344 (41,47%) u pojednostavljenom postupku**.

15,91% uvoznih deklaracija u redovnom izvoznom postupku obrađeno je na GCU koje imaju robno carinjenje, dok je broj pojednostavljenih deklaracija u izvoznom postupku u 99% slučajeva obrađeno na ostalim Službama za RGP. Usporedno sa 2021. godinom odnos primijenjenih redovnih i pojednostavljenih postupaka pri uvozu i izvozu neznatno je promijenjen u 2022., za oko +0,06/-0,06%.

Tablica 29. Podaci o redovnim i pojednostavljenim postupcima u izvozu i uvozu u 2022./2021. godini

Odnos redovnih i pojednostavljenih postupaka u uvozu i izvozu 2022./2021.				
	2022.	%	2021.	%
<b>UVOZ - HRAIS</b>				
<b>UKUPNO</b>	<b>342.299</b>	<b>100%</b>	<b>360.413</b>	<b>100%</b>
<b>Redovita deklaracija</b>	<b>321.842</b>	<b>94,02%</b>	<b>338.678</b>	<b>93,96%</b>
GRANIČNI CU	76.450	23,75%	67.292	19,87%
OSTALI	245.392	76,25%	271.386	80,13%
<b>Pojednostavljena deklaracija</b>	<b>20.457</b>	<b>5,98%</b>	<b>21.753</b>	<b>6,04%</b>
GRANIČNI CU	1.599	7,82%	1.715	7,89%
OSTALI	18.858	92,18%	20.038	92,19%

	<b>2022.</b>	<b>%</b>	<b>2021.</b>	<b>%</b>
<b>Broj pojednostavnjenih (nepotpunih) uvoznih deklaracija<sup>1</sup></b>	<b>2.393</b>	<b>-</b>	<b>2.540</b>	<b>-</b>
GRANIČNI CU	1.313	54,87%	1.492	58,74%
OSTALO	1.080	45,13%	1.048	41,26%
<b>Broj pojednostavnjenih (dopunskih) uvoznih deklaracija<sup>2</sup></b>	<b>18.064</b>	<b>-</b>	<b>19.213</b>	<b>-</b>
GRANIČNI CU	286	1,59%	223	1,16%
OSTALO	17.778	98,41%	18.990	98,84%
<b>Broj dopunskih deklaracija za unos u evidencije deklaranta:</b>	<b>3.023</b>	<b>-</b>	<b>3.335</b>	<b>-</b>
- postupak 71 – stavljanje u postupak skladištenja	0	-	0	-
- postupak 40 – puštanje u slobodan promet	3.009	99,53%	3.324	99,67%
GRANIČNI CU	0	-	0	-
OSTALO	3.009	-	3.324	-
- postupak 51 – postupak unutarnje proizvodnje	14	-	11	-
GRANIČNI CU	0	-	0	-
OSTALO	14	-	11	-
<b>Broj uvoznih ODM (odobreno mjesto) deklaracija<sup>3</sup></b>	<b>83.239</b>	<b>-</b>	<b>121.352</b>	<b>-</b>
- standardna deklaracija P 1.2 A, postupak 37/1 40	81.552	97,86%	119.396	98,38%
GRANIČNI CU	1	-	0	-
OSTALO	81.551	-	119.396	-
- standardna deklaracija P 1.2 A postupak 37/1 71	1.631	1,95%	1.883	1,55%
GRANIČNI CU	0	-	0	-
OSTALO	1.631	-	1.883	-
- standardna deklaracija P 1.2 A postupak 37/1 51	56	0,06%	73	0,06%
GRANIČNI CU	0	-	0	-
OSTALO	56	-	73	-
<b>Pojednostavnjena deklaracija podnesena na ODM *</b>	<b>2.910</b>	<b>0,90%</b>	<b>3.076</b>	<b>0,85%</b>

<b>IZVOZ - ECS</b>				
	<b>2022.</b>	<b>%</b>	<b>2021.</b>	<b>%</b>
<b>UKUPNO</b>	<b>326.377</b>	<b>100%</b>	<b>323.365</b>	<b>100%</b>
<b>Redovita deklaracija</b>	<b>191.033</b>	<b>58,53%</b>	<b>183.116</b>	<b>56,63%</b>
GRANIČNI CU	30.383	15,91%	30.402	16,1%
OSTALO	160.650	84,09%	152.714	83,9%
<b>Pojednostavljena deklaracija-ukupno</b>	<b>135.344</b>	<b>41,47%</b>	<b>140.249</b>	<b>43,37%</b>
Pojednostavljena deklaracija	<b>129.415</b>	<b>39,65%</b>	<b>133.946</b>	<b>41,42%</b>
GRANIČNI CU	2	-	6	-
OSTALO	129.413	99,99%	133.940	99,99%
Broj dopunskih deklaracija za unos u evidencije deklaranta <sup>4</sup>	<b>5.929</b>	<b>-</b>	<b>6.303</b>	<b>-</b>
GRANIČNI CU	12	0,2%	12	0,2%
OSTALO	5.917	99,8%	6.291	99,8%

<sup>1</sup> Deklaracije koje ne sadrže neke podatke ili neke isprave (čl. 166 CZU)

<sup>2</sup> Dopunske deklaracije podnesene za pojednostavnjene deklaracije u papirnom obliku (pregled roba na granici, cjevovodi, vodovi)

<sup>3</sup> Deklaracije podnesene za robu podnesenu na odobrenom mjestu (izvan prostora carinskog ureda)

<sup>4</sup> Deklaracije podnesene za izvoz robe cjevovodima i vodovima te robe namijenjenih za opskrbu plovila i zrakoplova u međunarodnom prometu bez plaćanja PDV-a

\* Odnosi se samo na broj dopunskih deklaracija koje su podnesene kod unosa u evidencije deklaranta, a ako je deklarirano ODM odobrenje

U cilju olakšavanja trgovine i stvaranja učinkovitih postupaka te pojednostavnjenja carinskih formalnosti u prekograničnom kretanju roba i omogućavanja najpovoljnijih uvjeta poslovanja gospodarstva u 2022. godini nastavljeno je promicanje korištenja instituta carinskih pojednostavljenja pa je s danom 31.12. 2022. registrirano ukupno 40 statusa ovlaštenog gospodarskog subjekta (AEO), izdana 122 odobrenja za ovlaštenog izvoznika te 345 odobrenja za status registriranog izvoznika (podrijetlo robe).

Tablica 30. Podaci o broju carinskih odobrenja u 2022. u odnosu na 2021. godinu

	UKUPNO STATUSA		
	na 31.12.2022.	2022.	2021.
rješenja o odobravanju <b>statusa ovlaštenog gospodarskog subjekta (AEO)</b>	<b>40</b>	2	1
odobrenja za <b>ovlaštenog primatelja</b>	<b>65</b>	6	2
odobrenja za <b>ovlaštenog pošiljatelja</b>	<b>20</b>	2	0
odobrenja za unos u evidencije deklaranta	<b>43</b>	5	3
odobrenje za primjenu pojednostavnjenog postupka provoza Unije s pomoću papirnatih dokumenata za robu koja se prevozi željeznicom	4	0	4
odobrenja za status <b>ovlaštenog izvoznika (podrijetlo robe)</b>	122	0	25
odobrenja za status <b>registriranog izvoznika (podrijetlo robe)</b>	345	0	198
odobrenja za pojednostavljeno deklariranje troškova koji čine carinsku vrijednost robe pri uvozu	2	0	2
odobrenja za pružanje <b>usluga carinskog zastupanja</b>	273	9	3
TST - Odobrenje za vođenje prostora za privremeni smještaj robe	54	7	2
ODM- Odobrenje mjesta za podnošenje robe carini	225	17	8
CW1- Odobrenje za vođenje prostora za carinsko skladištenje u javnom carinskom skladištu tipa I	51	3	1
CW2 - Odobrenje za vođenje prostora za carinsko skladištenje u javnom carinskom skladištu tipa II	4	2	0
CWP - Odobrenje za vođenje prostora za carinsko skladištenje u privatnom carinskom skladištu	51	3	4
IPO - Odobrenje za uporabu postupka unutarnje proizvodnje	3.653	719	726
OPO - Odobrenje za uporabu postupka vanjske proizvodnje	4.940	858	898
EUS - Odobrenje za postupak uporabe u posebne svrhe	158	33	37
TEA - Odobrenje za uporabu privremenog uvoza	1.491	255	260

#### 4.7. Analitika upravljanja rizicima u carinskim postupcima

##### 4.7.1. Carinske deklaracije u sustavu analize rizika

U 2022. godini obrađeno je kroz sustav analize rizika ukupno **1.415.148 HR** carinskih deklaracija od čega je najviše bilo provoznih i to 533.578 ili 37,70%, zatim uvoznih **342.299** ili 24,19%, izvoznih **324.351** ili 22,91 % te ulaznih skraćениh deklaracija **214.920** odnosno 15,19 %.

U odnosu na 2021. godinu, kada je ukupan broj carinskih deklaracija obrađenih kroz sustav analize rizika bio **1.389.598** , ukupan broj deklaracija u 2022. **povećan je za +1,84%**.

Od **1.415.148** HR carinskih deklaracija obrađenih u 2022. godini, kroz Sustav analize rizika sukladno zadanim rutama kontrolirano je ukupno 149.724 deklaracije ili 10,58%. U 2021. godini 10,87% deklaracija je kontrolirano (151.094).

Tablica 31. Ukupan broj svih carinskih deklaracija obrađenih kroz SAR i kontroliranih carinskih deklaracija po razinama provjere – svi sustavi (HRAIS, ECS, ICS, NCTS) u 2022. u odnosu na 2021. godinu

Distribucija deklaracija po razinama provjere – Rutama SVI SUSTAVI (HRAIS, ECS, ICS, NCTS)																							
	UKUPNO	BIJELA				ZELENA				ŽUTA				CRVENA				NARANČASTA				Ukupno kontrolirano	%
		Br. dok.	%	D999N/R999N	%	Br. dok.	%	D999N/R999N	%	Br. dok.	%	D999N/R999N	%	Br. dok.	%	D999N/R999N	%	Br. dok.	%	D999N/R999N	%		
UKUP. 2022.	1.415.148	508	0,04	355	69,88	1.276.984	90,27	10.596	0,83	67.804	4,79	1.685	2,49	44.114	3,12	595	1,35	25.690	1,82	51	0,20	149.724	10,58
	UKUPNO	BIJELA				ZELENA				ŽUTA				CRVENA				NARANČASTA				Ukupno kontrolirano	%
		Br. dok.	%	D999N/R999N	%	Br. dok.	%	D999N/R999N	%	Br. dok.	%	D999N/R999N	%	Br. dok.	%	D999N/R999N	%	Br. dok.	%	D999N/R999N	%		
UKUP. 2021.	1.389.598	681	0,05	366	53,74	1.248.405	89,85	9.310	0,75	76.731	5,52	1.059	1,38	38.630	2,78	622	1,61	25.033	1,80	49	0,20	151.094	10,87

Od ukupno 342.299 uvoznih carinskih deklaracija obrađenih kroz sustav HRAIS, provjeravano je 86.069 ili 25,14 deklaracija u 2022. godini. U odnosu na 2021. ukupan broj uvoznih carinskih deklaracija obrađenih kroz sustav analize rizika bio 360.471 (ukupan broj deklaracija u 2021. godini smanjen -5,04%).

Tablica 32. Ukupan broj svih carinskih deklaracija obrađenih kroz SAR i broj kontroliranih carinskih deklaracija po razinama provjere – HRAIS sustav u 2022. u odnosu na 2021. godinu

Distribucija deklaracija po razinama provjere – Rutama - HRAIS																							
	UKUPNO	BIJELA				ZELENA				ŽUTA				CRVENA				NARANČASTA				Ukupno Kontrolirano	%
		Br. dok.	%	D999N/R999N	%	Br. dok.	%	D999N/R999N	%	Br. dok.	%	D999N/R999N	%	Br. dok.	%	D999N/R999N	%	Br. dok.	%	D999N/R999N	%		
UKUPNO 2022.	342.299	16	0,00	9	56,25	258.586	75,5	730	0,28	44.048	12,8	40	0,09	35.272	10,3	45	0,13	4.377	1,28	8	0,18	86.069	25,14
UKUPNO 2021.	360.471	32	0,01	15	46,88	263.452	73,1	793	0,30	57.486	15,9	45	0,08	26.625	7,39	41	0,15	12.818	3,56	2	0,02	99.100	27,50

Od ukupno 324.351 izvoznih carinskih deklaracija obrađenih kroz sustav ECS, provjeravano je 20.444 ili 6,30% deklaracija u 2022. godini. U odnosu na 2021. godinu (ukupan broj izvoznih carinskih deklaracija obrađenih kroz sustav analize rizika bio 320.796), ukupan broj deklaracija u 2022. godine povećan je za +1,1%.

Tablica 33. Ukupan broj svih carinskih deklaracija obrađenih kroz SAR i broj kontroliranih carinskih deklaracija po razinama provjere – ECS sustav u 2022. u odnosu na 2021. godinu

Distribucija deklaracija po razinama provjere – Rutama - ECS																							
	UKUPNO	BIJELA				ZELENA				ŽUTA				CRVENA				NARANČASTA				Ukupno Kontrolirano	%
		Br. dok.	%	D999N/R999N	%	Br. dok.	%	D999N/R999N	%	Br. dok.	%	D999N/R999N	%	Br. dok.	%	D999N/R999N	%	Br. dok.	%	D999N/R999N	%		
UKUPNO 2022.	324.351	42	0,01	30	71,43	305.131	94,07	1.329	0,44	11.820	3,64	177	1,50	1.720	0,53	27	1,57	5.638	1,74	16	0,28	20.444	6,30
UKUPNO 2021.	320.796	84	0,03	51	60,71	303.978	94,78	1.137	0,37	10.422	3,25	168	1,61	2.969	0,93	27	0,91	3.344	1,04	12	0,36	17.847	5,56

Od ukupno 533.578 provoznih deklaracija obrađenih kroz sustav NCTS, provjeravano je 41.527 ili 7,78 carinskih deklaracija u 2022. godini. U odnosu na 2021. godinu (ukupan broj provoznih carinskih deklaracija obrađenih kroz sustav analize rizika bio 510.809) ukupan broj deklaracija u 2021. godine, povećan je za +4,46%.



Tablica 34. Ukupan broj svih carinskih deklaracija obrađenih kroz SAR i broj kontroliranih carinskih deklaracija po razinama provjere – NCTS sustav u 2022. u odnosu na 2021. godinu

Distribucija deklaracija po razinama provjere – Rutama - NCTS																							
	UKUPNO	BIJELA				ZELENA				ŽUTA				CRVENA				NARANČASTA				Ukupno Kontrolirano	%
		Br. dok.	%	D999N/R999N	%	Br. dok.	%	D999N/R999N	%	Br. dok.	%	D999N/R999N	%	Br. dok.	%	D999N/R999N	%	Br. dok.	%	D999N/R999N	%		
UKUPNO 2022.	533.578	450	0,08	316	70,22	500.045	93,72	8.537	1,71	11.178	2,09	1.406	12,5	6.212	1,16	468	7,5	15.675	2,94	27	0,17	41.527	7,78
	UKUPNO	BIJELA				ZELENA				ŽUTA				CRVENA				NARANČASTA				Ukupno Kontrolirano	%
UKUPNO 2021.	510.809	565	0,11	300	53,10	484.394	94,83	7.380	1,52	8.256	1,62	792	9,59	8.715	1,71	531	6,0	8.871	1,74	35	0,39	33.204	6,50

Od ukupno 214.920 ulaznih sigurnosnih skraćenih deklaracija obrađenih kroz sustav ICS, provjeravano je 1.684 ulaznih sigurnosnih skraćenih deklaracija ili 0,78 % u 2022. godini. U odnosu na 2021. godinu broj skraćenih carinskih deklaracija obrađenih kroz sustav analize rizika (197.522), broj povećan je za 8,81%.

Tablica 35. Ukupan broj svih carinskih deklaracija obrađenih kroz SAR i broj kontroliranih carinskih deklaracija po razinama provjere – ICS sustav u 2022. u odnosu na 2021. godinu

Distribucija deklaracija po razinama provjere – Rutama - ICS																					
	UKUPNO	NEPOZNATO				ZELENA				ŽUTA				CRVENA				Ukupno Kontrolirano		%	
		Br. dok.	%	D999N/R999N	%	Br. dok.	%	D999N/R999N	%	Br. dok.	%	D999N/R999N	%	Br. dok.	%	D999N/R999N	%				
UKUPNO 2022.	214.920	30	0,01	15	50,00	213.222	99,22	0	0,00	758	0,35	62	8,18	910	0,42	55	6,0	1.684		0,78	
		NEPOZNATO				ZELENA				ŽUTA				CRVENA				Ukupno Kontrolirano		%	
UKUPNO 2021.	197.522	55	0,03	37	67,27	196.581	99,55	0	0,00	567	0,29	54	9,52	321	0,16	23	7,1	943		0,48	

Od 490.456 stranih provoznih deklaracija( deklaracije koje je za provozni postupak otvoren u nekoj članici Konvencije o zajedničkom provoznom postupku) SAR je zadao kontrolu za 25.713 deklaracija odnosno 5,24%, a od 1.193.393 stranih izlaznih skraćenih deklaracije (u izvoznom postupku strane deklaracije odnose se na izvozni postupak koji je započeo u drugoj državi članici EU i po kojoj roba napušta carinsko područje EU na granici RH sa trećim zemljama) SAR je zadao kontrolu za 29.711 ili 2,49% deklaracija.

#### 4.7.2. Ulazne sigurnosne deklaracije i izlazne sigurnosne deklaracije

Prilikom mjerenja rezultata rada sustava analize rizika (SAR) nad Zajedničkim kriterijima rizika EU (CRC-common risk criteria), procjena dobivenih rezultata obavlja se prema kriterijima koji uključuju: broj obrađenih USD/ISD kroz SAR, broj ažuriranih entiteta (dodanih ili izuzetih) kojima se održava baza entiteta od interesa (rizičnih entiteta), broj stavki USD/ISD koje su za kontrolu selektirane od strane automatiziranog SAR-a, broj kontrola koje su određene nakon ručne intervencije analitičara nad deklaracijama automatski selektiranih za kontrolu u određenoj vrsti prometa i vrsti kontrole te broj utvrđenih nepravilnosti po izvršenim vrstama kontrola.

U izvještajnom razdoblju Republika Hrvatska imala je aktivne sve CRC (28 CRC koji se primjenjuju na ulazne operacije i 15 CRC koji se primjenjuju na izvozne i izlazne operacije).

Tablica 36. Prikaz broja USD i ISD obrađenih kroz SAR po vrstama prometa u 2022. godini

Ukupan broj ulaznih i izlaznih sigurnosno skraćenih deklaracija obrađenih kroz SAR po vrstama prometa u 2022. godini				
VRSTA PROMETA	UKUPNO	ULAZ	IZLAZ	IZVOZ
Morski promet	51.990	20.099	10.481	21.410
Zračni promet	225.016	5.217	1.116	218.683
Cestovni promet	2.479.261	1.299.896	166.341	1.013.024
Željeznički promet	36.636	33.240	3.063	333
Unutarnji plovni putovi	1.702	505	1.150	47
<b>UKUPNO</b>	<b>2.794.605</b>	<b>1.358.957</b>	<b>182.151</b>	<b>1.253.497</b>

#### 4.7.3. Pravila rizika implementirana u SAR

Broj aktivnih pravila rizika na dan 31. prosinca 2022. godine po postupcima i vrsti rizika bilo je 825 pravila, dok je na dan 31. prosinca 2021. godine taj broj bio 768.

Od ukupnog broja aktivnih pravila rizika u 2022. godini 529 ili 64,12% pravila se odnosilo na financijske rizike, a 296 ili 35,88% se odnosilo na sigurnosne rizike.

Tablica 37. Prikaz broja aktivnih nacionalnih pravila po sustavima i vrsti u 2022. u odnosu na 2021. godinu

Broj aktivnih pravila po sustavima u 2022.				Broj aktivnih pravila po sustavima u 2021.			
SUSTAV	VRSTA PRAVILA		UKUPNO PRAVILA	SUSTAV	VRSTA PRAVILA		UKUPNO PRAVILA
	FINANCIJSKA	SIGURNOSNA			FINANCIJSKA	SIGURNOSNA	
HRAIS	379	202	591	HRAIS	387	154	541
ECS	55	57	112	ECS	50	47	57
EMCS	1	0	1	EMCS	1	0	1
NCTS	93	34	127	NCTS	98	28	126
ICS	1	3	4	ICS	1	2	3
<b>UKUPNO</b>	<b>529</b>	<b>296</b>	<b>825</b>	<b>UKUPNO</b>	<b>537</b>	<b>231</b>	<b>768</b>

#### 4.8. Ostali postupci po kontrolnicima nadzora

Tablica 38. Podaci o postupcima zavedenih u kontrolnike CU 2022. godini

NAZIV KONTROLNIKA	BROJ KONT.	PODRUČNI CARINSKI URED				UKUPNO
		OS	RI	ST	ZGB	
KON.ZAVRŠNIH PROVOZNIH POSTUPAKA - IZLAZ	400	14.479	2.425	65.302	1.590	83.796
KON.ZAVRŠNIH PROVOZNIH POSTUPAKA BEZ TERETA - IZLAZ	401	0	127	939	441	1.507
KONTROLNIK POČETNIH PROVOZNIH POSTUPAKA	410	0	1	0	0	1
KONTROLNIK OVJERENIH T2L ISPRAVA	416	57	3.101	3.498	3.932	10.588
KONTROLNIK IZNOSA ROBE IZ SLOBODNE ZONE	417	1.243	2.799	11.569	8.761	24.372
KONTROLNIK POČETNIH PROVOZNIH POSTUPAKA - ULAZ	420	12.638	1.144	4.218	721	18.721
KONTROLNIK POČETNIH PROVOZNIH POSTUPAKA BEZ TERETA - U	421	0	0	707	0	707
KONTROLNIK SKRAĆENIH DEKLARACIJA	440	17.360	6.652	4.303	69.749	98.064
KONT. ROBE PRISTIGLE ODVOJENO OD PUTNIKA	444	0	72	83	21	176
KONTROLNIK UNOSA ROBE U SLOBODNU ZONU	447	41	26.845	6.527	2.066	35.479
KONTROLNIK IZVOZNO OCARINJENE ROBE	450	293	0	62	24	379
UNOS GOTOVINE IZ TREĆE ZEMLJE	460	373	55	545	147	1.120
IZNOS GOTOVINE U TREĆU ZEMLJU	461	213	17	369	152	751
UNOS GOTOVINE IZ ČLANICE EU	470	6	1	23	7	37
IZNOS GOTOVINE U ČLANICU EU	471	0	1	10	34	45
KONTROLNIK PRAZNIH VOZILA IZLAZ	480	140.118	16.865	38.971	13.508	209.462
KONTROLNIK AUTOBUSA, ZRAKOPLOVA, BRODOVA - IZLAZ	481	43.136	4.793	30.433	1.923	80.285
IZLAZ PRAZNIH BRODOVA I TEGLENICA	482	13.350	0	0	0	13.350
IZLAZ PUTNIČKIH BRODOVA	483	169	0	0	0	169
KONTROLNIK PRAZNIH VOZILA ULAZ	490	160.632	26.251	69.906	12.650	269.439
KONTROLNIK AUTOBUSI , ZRAKOPLOVI - ULAZ	491	45.146	5.308	32.200	2.014	84.668
KONTR.IZJAVA O TERETU-PRAZNI BRODOVI	492	1	0	807	0	808
ULAZ PUTNIČKIH BRODOVA	493	223	0	0	0	223
KONTROLNIK AMBALAŽE - IZLAZ	591	0	0	0	1	1
KONTROLNIK EVIDENCIJSKIH LISTOVA - IZLAZ	592	21	0	0	0	21
KONTROLNIK AMBALAŽE - ULAZ	691	0	0	0	18	18
KONTROLNIK EVIDENCIJSKIH LISTOVA - ULAZ	692	17	0	2.640	0	2.657
<b>UKUPNO</b>		<b>449.516</b>	<b>96.457</b>	<b>273.112</b>	<b>117.759</b>	<b>936.844</b>

936.844 dokumenta u 2022. godini obrađeno je i zavedeno u kontrolnike nadzora. Najveći broj evidentiranih postupaka odnosio se na evidenciju u kontrolniku praznih vozila – ulaz na kojem je evidentiran broj od 269.439 dokumenta.

#### 4.9. Carinski postupci u putničkom prometu

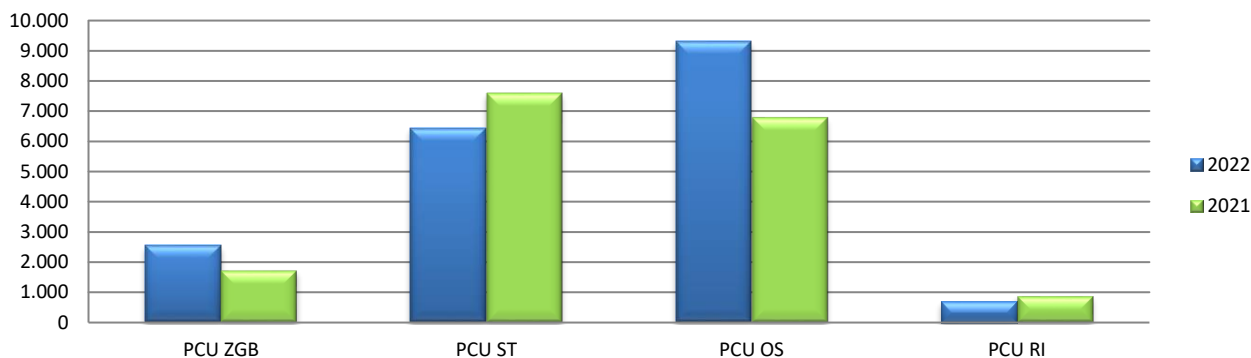
Tijekom 2022. godine u putničkom prometu obrađeno je **18.973** deklaracije, dok je iznos obračunatog carinskog duga u putničkom prometu iznosio je **13.081.482** kn. U putničkom prometu, PCU OS bilježi najveći porast broja obrađenih dokumenta u putničkom prometu u 2022., te isti čine udio od 48,98% obrađenih dokumenata od ukupnog broja deklaracija u putničkom prometu.

Tablica 39. Podaci o broju dokumenata i obračunatom carinskom dugu u putničkom prometu u 2022./2021.

Broj dokumenata i obračunatih davanja u putničkom prometu u 2022. u odnosu na 2021. godinu								
	2022.				2021.			
	PCU ZGB	PCU ST	PCU OS	PCU RI	PCU ZGB	PCU ST	PCU OS	PCU RI
Broj dokumenata	2.548	6.443	9.293	689	1.717	7.590	6.779	869
<b>UKUPNO</b>	<b>18.973</b>				<b>16.955</b>			
Iznos obračunatog carinskog duga (kn)	2.790.258	2.507.636	7.532.938	250.650	1.660.277	3.189.625	4.771.773	390.357
<b>UKUPNO (kn)</b>	<b>13.081.482</b>				<b>10.012.032</b>			

Graf 12. Prikaz broja dokumenata obrađenih u putničkom prometu u 2022. godini u odnosu na 2021. godinu

Broj dokumenata u putničkom prometu u 2022. u odnosu na 2021. godinu



#### 4.10. Povrat PDV-a u okviru putničkog prometa

Prilikom kupovine dobara u Republici Hrvatskoj strani državljani imaju pravo tražiti povrat PDV-a za iznesena dobra od prodavatelja temeljem ovjerenog PDV-P obrasca. U 2022. godini područni carinski uredi ukupno su potvrdili **21.591** obrazac PDV-P dok je u 2021. godini potvrđeno 14.501 PDV-P obrazaca, pa je u 2022. obrađeno +48,89% više PDV-P obrazaca nego u 2021.

Tablica 40. Podaci o broju obrađenih PDV-P obrasca u područnim carinskim uredima u 2022. u odnosu na 2021. godinu

Povrat PDV-a u putničkom prometu u PCU-ima u 2022. u odnosu na 2021. godinu		
	2022	2021.
PCU Zagreb	3.305	1.928
PCU Rijeka	267	1.502
PCU Osijek	8.761	5.258
PCU Split	9.258	5.813
<b>UKUPNO</b>	<b>21.591</b>	<b>14.501</b>

#### 4.11. Potrage i zaključenje proвозnih postupaka

Tablica 41. Podaci o postupcima potraga i zaključenje proвозnih postupaka u 2022./2021.

	UKUPNO	
	2022.	2021.
Zaprimljene otvorene potrage	4.846	3.957
Zaprimljene potražnice	4.314	4.107
Odgovorene potražnice	4.314	4.107
Nezavršene potrage	310	261
Završene potrage	4.536	3.696
Prijava o počinjenom prekršaju	46	20
Zahtjev za naplatu carinskog duga	79	74
Poništenje požurnice	211	176
Poslani TC 21 (provjere)	125	81
Primljeni TC 21 (provjere)	245	29
rješenja o naplati duga zbog nezavršenog proвозnog postupka	94	66
iznos duga zbog nezavršenog proвозnog postupka	1.949.876	8.403.159

U 2022. godini zaprimljeno je ukupno 4.846 otvorenih potraga. Ukupno je završeno 4.536 potraga, podneseno je 46 prekršajnih prijavi zbog kršenja odredbi propisa o proвозnom postupku te je obračunato 1.949.876 kn duga zbog nezavršenog proвозnog postupka.

#### 4.12. Razvrstavanje robe

U 2022. godini izdano je 364 mišljenja o razvrstavanju robe po nalazima carinskog laboratorija, 616 izdanih informacija o carinskoj vrijednosti robe. Broj riješenih zahtjeva za kvote iznosio je 11.347.

Tablica 42. Podaci o broju obvezujućih informacija, nadzornih isprava i drugih akata iz područja CTVP u 2022./2021.

	UKUPNO	
	2022.	2021.
broj obvezujućih tarifnih informacija	148	131
broj mišljenja o razvrstavanju robe po analitičkim izvješćima car. lab. – carinjenje robe	364	598
broj mišljenja o razvrstavanju robe po analitičkim izvješćima car. lab. - nadzor	472	327
broj mišljenja o razvrstavanju robe po zahtjevima Službe za provoz	77	73
broj neobvezujuće informacije o razvrstavanju robe	846	348
broj nadzornih isprava za uvoz čelika	0	0
broj nadzornih isprava za uvoz aluminija (u primjeni od 9.5.2018)	0	0
broj obrađenih zahtjevi za kvote po Pravilniku NN 34/18	11.347	9.305
broj rješenja po zahtjevima za kvote (odbijanje zahtjeva, naknadni zahtjevi)	252	213
broj obvezujućih informacija o podrijetlu robe	0	0
broj neobvezujućih informacije o podrijetlu robe	225	262
broj zahtjeva za provjeru podrijetla primljeni od stranih administracija	188	160
broj zahtjeva za provjeru podrijetla poslani stranim administracijama	168	91
broj neobvezujuće informacije o carinskoj vrijednosti robe	616	13

	2022.	2021.
broj mišljenja o vrijednosti po zahtjevima Službe za provoz	22	12
broj obrađene TARIC datoteke primljene iz DG TAXUD-a	7	13
broj nacionalnih integracija u TARIC	1	12
broj izvješća poslanih DG TRADE-u	260	258
broj izvješća poslanih DG TAXUD-u	5.073	1.422
broj integracije SMS uzoraka	22	19
Iznos naknadne naplate po rješenjima za kvote	4.422	2.202
Iznos odobrenih povrata/otpusta po rješenjima za kvote	1.310	700

#### 4.13. Carinski laboratorij

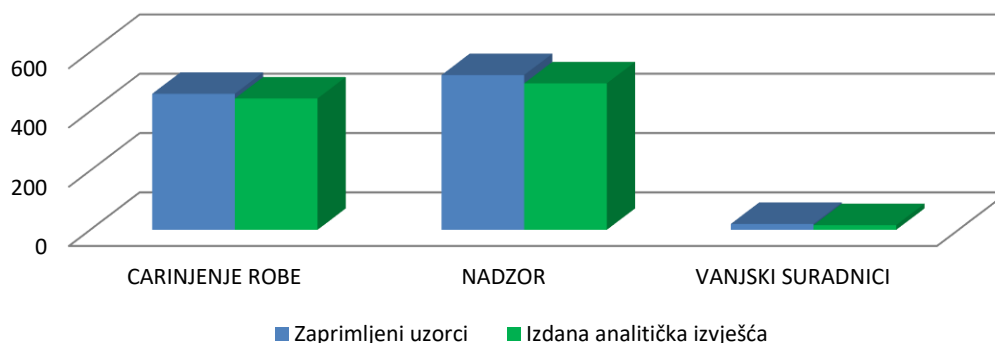
U 2022. godini u Carinskom laboratoriju zaprimljeno je ukupno 1.001 uzorak za laboratorijsku analizu. Isto tako u 2022. godini ukupno je provedeno 5.984 analitičkih ispitivanja na uzetim uzorcima (carinjenje, nadzor, vanjski korisnici i međulaboratorijska ispitivanja) za koje je izdano 953 analitičkih izvješća.

Tablica 43. Podaci o broju zaprimljenih uzoraka, a .izvješća i provedenih međulab.ispitivanja c. laboratorija u 2022./2021.

	UKUPNO	
	2022.	2021.
Zaprimljeni uzorci – carinjenje robe	459	569
Zaprimljeni uzorci – nadzor	522	446
Zaprimljeni uzorci – vanjski korisnici	20	23
<b>Broj zaprimljenih uzoraka - ukupno</b>	<b>1.001</b>	<b>1.038</b>
Izdana analitička izvješća – carinjenje robe	443	547
Izdana analitička izvješća – nadzor	494	430
Izdana analitička izvješća – vanjski korisnici	16	23
<b>Broj izdanih analitičkih izvješća - ukupno</b>	<b>953</b>	<b>1.000</b>
CLEN Ring test on cannabinoids	60	-
CLEN Proficiency test on Mineral Oils	41	-
CLEN Proficiency test on Polymers	4	-
MOL Interlaboratory crosscheck program	67	34
CLEN Vegetable fats and oils, Proficiency test on palm fats and oils characterisation	-	64
CLEN Vegetable fats and oils, Study on Textured and Non-Textured Palm Oils	-	48
CLEN Proficiency test on Completely Denatured Alcohol	-	23
CLEN 9th Proficiency test related to the Meursing table	-	63
<b>Broj provedenih ispitivanja u međulaboratorijskim usporedbama - ukupno</b>	<b>172</b>	<b>232</b>

Graf 13. Prikaz broja zaprimljenih uzoraka i izdanih analitičkih izvješća u 2022. godini

**Usporedni podaci o broju zaprimljenih uzoraka i izdanim analitičkim izvješćima u 2022.**



#### 4.14. Intrastat - statistika robne razmjene zemalja članica EU

Obveznici podnošenja Intrastat deklaracije su svi poslovni subjekti koji posluju na teritoriju Republike Hrvatske (rezidenti i nerezidenti), koji imaju hrvatski PDV ID broj (obveznici su PDV-a) i čija je vrijednost robne razmjene sa zemljama članicama Europske unije po pojedinom trgovinskom toku (uvoz unutar EU / izvoz unutar EU) veća od praga uključivanja u Intrastat.

Tablica 44. Podaci o broj obveznika za izvještavanje u 2022. u odnosu na 2021. godinu

	Ukupno	Primitak	Otprema
Broj izvještajnih jedinica u 2022.	<b>6.768</b>	5.463	3.452
Broj izvještajnih jedinica u 2021.	<b>6.094</b>	4.950	3.164

Tablica 45. Podaci o broju Intrastat deklaracija u 2022. u odnosu na 2021. godinu

Broj Intrastat deklaracija	Intrastat deklaracije u 2022.				Intrastat deklaracije IJ u 2021.			
	Očekivane	Prihvaćene	Nepristigle	Odbijene	Očekivane	Prihvaćene	Nepristigle	Odbijene
Primitak	59.323	59.305	18	11.940	54.163	53.862	301	12.705
Otprema	36.185	36.172	13	5.666	34.536	34.317	219	5.780
<b>UKUPNO:</b>	<b>95.508</b>	<b>95.477</b>	<b>31</b>	<b>17.606*</b>	<b>88.699</b>	<b>88.179</b>	<b>520</b>	<b>18.485</b>

\*Smanjenje broja odbijenih Intrastat deklaracija temelji se na kontinuiranim aktivnostima implementacije ciljeva EUROSTAT-a koji se odnose na smanjenje administrativnog opterećenja izvještajnih jedinica

Tablica 46. Podaci o broju obrađenih stavaka Intrastat deklaracija u 2022. u odnosu na 2021. godinu

Broj stavaka Intrastat deklaracija	Stavke Intrastat deklaracija u 2022.		Stavke Intrastat deklaracija u 2021.	
	Prihvaćene	Odbijene	Prihvaćene	Odbijene
Primitak	4.886.876	1.496.580	4.322.471	1.896.195
Otprema	2.063.449	617.924	1.504.539	642.935
<b>UKUPNO:</b>	<b>6.950.325</b>	<b>2.114.504</b>	<b>5.827.010</b>	<b>2.539.130</b>

## 5. NADZOR

### 5.1. Inspekcijski nadzori i provjere

U razdoblju od 1. siječnja do 31. prosinca 2022. godine na carinskom području Republike Hrvatske provedeno je ukupno **17.576 nadzora**. Temeljem provedenih nadzora i utvrđenih nepravilnosti izdano je 4.855 prekršajnih naloga te je izvršen obračun kazni u iznosu od 108.633.911 kuna.

Tablica 47. Podaci o broju obavljenih nadzora, podnesenih PN te iznos obračunatih i naplaćenih kazni u 2022./2021.

PCU	Broj nadzora		Br. prekršajnih naloga		Iznos obračunatih i naplaćenih kazni	
	2022.	2021.	2022.	2021.	2022.	2021.
PCU Zagreb	2.243	2.574	677	735	16.250.223	19.609.310
PCU Rijeka	1.475	1.756	527	694	11.807.800	15.099.610
PCU Osijek	947	1.452	449	734	16.242.631	19.148.750
PCU Split	1.762	1.592	577	718	12.253.057	15.663.782
SMJ	11.149	6.825	2.625	2.310	52.080.200	55.075.816
<b>UKUPNO</b>	<b>17.576</b>	<b>14.199</b>	<b>4.855</b>	<b>5.191</b>	<b>108.633.911</b>	<b>124.597.268</b>

Najveći broj nadzora u 2022. godini, njih 12.155 odnosio se na nadzore trošarinske robe što je ujedno najzastupljenije područje nadzora dok se 3.796 nadzora odnosilo na nadzor fiskalizacije te 746 nadzora odnosilo nadzor posebnih poreza i 468 nadzora u području carina.

Tablica 48. Podaci o vrstama nadzora u 2022. godini (najzastupljenija područja)

Najzastupljenija područja nadzora od siječnja od prosinca 2022.			
	UKUPNO (SMJ+PCU SZN)	SMJ	PCU - SZN
Nadzor trošarinske robe	<b>12.155</b>	9.503	2.652
Nadzor fiskalizacije	<b>3.796</b>	1.047	2.749
Nadzor posebnih poreza	<b>746</b>	599	147
Nadzor iz područja carine	<b>468</b>	-	468

Inspekcijskim nadzorima i naknadnim provjerama carinskih deklaracija u 2022. godini u svim PCU-ima obračunato je **ukupno 159.061.216 kn naknadno utvrđenog duga** (po osnovi carine, trošarina, PDV-a i kamate) od čega je samo PCU ZG utvrdio i obračunao naknadnog duga u iznosu od 147.764.882 kn po obavljenim inspekcijskim nadzorima i naknadnim provjerama deklaracija.

Tablica 49. Podaci o obračunu i naplati javnih davanja u PCU- inspekcijski nadzori i naknadne provjere deklaracija u 2022.

PCU	Obračun i naplata javnih davanja PCU									
	Carina		Trošarina i poseban porez		PDV		Kamate		Ukupno	
	Obračun	Naplata	Obračun	Naplata	Obračun	Naplata	Obračun	Naplata	Obračun	Naplata
<b>OSIJEK</b>	32.105	22.187	521.766	147.590	441.661	439.182	56.890	424.352	<b>1.052.422</b>	<b>1.033.311</b>
<b>RIJEKA</b>	212.090	208.501	4.294.323	694.964	2.960.126	1.305.558	640.910	81.042	<b>8.107.449</b>	<b>2.290.065</b>
<b>SPLIT</b>	113.303	46.182	862.477	187.267	1.053.343	760.015	107.340	26.931	<b>2.136.463</b>	<b>1.020.395</b>
<b>ZAGREB</b>	4.267.926	3.283.041	102.338.598	1.365.043	28.694.567	2.529.510	12.463.791	371.683	<b>147.764.882</b>	<b>7.549.277</b>
<b>UKUPNO</b>	<b>4.625.425</b>	<b>3.559.913</b>	<b>108.017.165</b>	<b>2.394.865</b>	<b>33.149.699</b>	<b>5.034.266</b>	<b>13.268.933</b>	<b>904.009</b>	<b>159.061.216</b>	<b>11.893.048</b>

U 2022. godini izvršen je i obračun **naknada za koncesije u iznosu od 17.424.110 kn**, od čega je PCU ST imao najveći iznos obračunatih naknada za koncesiju - 8.665.088 kn. **Utvrđena imovinska korist** u 2022. godini po



osnovi nadzora koncesija bila je **19.217.097 kn**, gdje je također najviši iznos obračunao PCU ST - 15.038.712 kn. U istom razdoblju izvršena je i naplata obračunatih naknadnih davanja u iznosu od **20.371.729 kn**.

Tablica 50. Podaci o obračunu naknada za koncesije i utvrđene imovinske koristi po provedenim nadzorima u 2022.

PCU	OBRAČUN I NAPLATA JAVNIH DAVANJA PCU-a - NADZOR KONCESIJA u 2022.		
	Obračunata naknada za koncesiju	Obračunata imovinska korist	Naplata
OSIJEK	7.967.344	0,00	375.425
RIJEKA	656.044	4.178.385	7.773.752
SPLIT	8.665.088	15.038.712	12.166.699
ZAGREB	135.634	0,00	55.853
<b>UKUPNO</b>	<b>17.424.110</b>	<b>19.217.097</b>	<b>20.371.729</b>

## 5.2. Nadzor fiskalizacije

Tijekom 2022. godine od ukupno provedenih 3.793 nadzora primjene Zakona o fiskalizaciji u 2.578 nadzora ili 68% utvrđena je nepravilnost. PCU OS (75%), PCU ST(62%) i SMJ (80%) su u odnosu na broj provedenih nadzora u svome području nadležnosti, imali najveći broj otkrivenih nepravilnosti.

Tablica 51. Izvješće o rezultatima nadzora primjene Zakona o fiskalizaciji u prometu gotovinom u 2022. godini

Carinski ured	Br. nadzora	Br. nadzora s nepravilnostima	% nadzora s nepravilnostima	Br. izrečenih zabrana rada	Br. izdanih prekršajnih naloga	Iznos izrečenih novčanih kazni u kn	Iznos utvrđene imovinske koristi u kn
ZAGREB	291	226	78%	0	234	5.099.950	705.744
KRAPINA	95	40	42%	0	56	733.700	56.346
SISAK	106	59	56%	0	50	818.800	31.128
KARLOVAC	134	45	34%	1	21	578.500	16.701
VARAŽDIN	107	46	43%	0	69	1.820.500	1.211.194
KOPRIVNICA	120	32	27%	0	49	971.600	134.455
<b>PCU ZGB</b>	<b>853</b>	<b>448</b>	<b>53%</b>	<b>1</b>	<b>479</b>	<b>10.023.050</b>	<b>2.155.568</b>
RIJEKA	261	193	74%	6	198	4.093.200	1.676.375
GOSPIĆ	173	64	37%	0	49	756.700	30.640
PULA-POLA	208	196	94%	9	179	4.098.600	142.251
<b>PCU RI</b>	<b>642</b>	<b>453</b>	<b>71%</b>	<b>15</b>	<b>426</b>	<b>8.948.500</b>	<b>1.849.266</b>
OSIJEK	136	95	70%	0	84	2.434.100	1.106.612
VUKOVAR	125	75	60%	0	47	941.300	723.482
S. BROAD	162	162	100%	0	160	3.305.460	1.320.424
VIROVITICA	115	73	63%	0	60	1.108.450	2.235.720
<b>PCU OS</b>	<b>538</b>	<b>405</b>	<b>75%</b>	<b>0</b>	<b>351</b>	<b>7.789.310</b>	<b>5.386.238</b>
SPLIT	278	182	65%	0	182	3.864.200	166.194
ŠIBENIK	102	45	44%	0	45	790.650	20.341
ZADAR	167	110	66%	0	92	1.367.500	82.172
PLOČE	127	74	58%	0	65	797.600	7.017
DUBROVNIK	42	31	74%	0	31	410.700	8.715
<b>PCU ST</b>	<b>716</b>	<b>442</b>	<b>62%</b>	<b>0</b>	<b>415</b>	<b>7.230.650</b>	<b>284.439</b>
<b>UKUPNO PCU</b>	<b>2.749</b>	<b>1.748</b>	<b>64%</b>	<b>16</b>	<b>1.671</b>	<b>33.991.510</b>	<b>9.675.512</b>
SMJ	1044	830	80%	2	782	18.146.000	646.759
<b>UKUPNO</b>	<b>3.793</b>	<b>2.578</b>	<b>68%</b>	<b>18</b>	<b>2.453</b>	<b>52.137.510</b>	<b>10.322.270</b>

### 5.3. Nadzor namjenske uporabe energenata

Pojačani nadzor namjenske uporabe energenata u 2022. godini provodio se na cjelokupnom carinskom području Republike Hrvatske te je obavljena **kontrola pogonskog goriva** u **15.167** spremnika. Pri tome su nepravilnosti u vezi namjenskog korištenja pogonskog goriva utvrđene u **291** slučaju (1,91%). **Obračunato je naknadno utvrđenog duga** u iznosu od **71.539 kuna** na ime trošarina na energente.

U strukturi nepravilnosti po vrstama prijevoznih sredstava najviše nepravilnosti je otkriveno u kontroli osobnih vozila (74,9%).

Tablica 52. Prikaz provedenih provjera namjenske uporabe pogonskog goriva u 2022. u odnosu na 2021. godinu

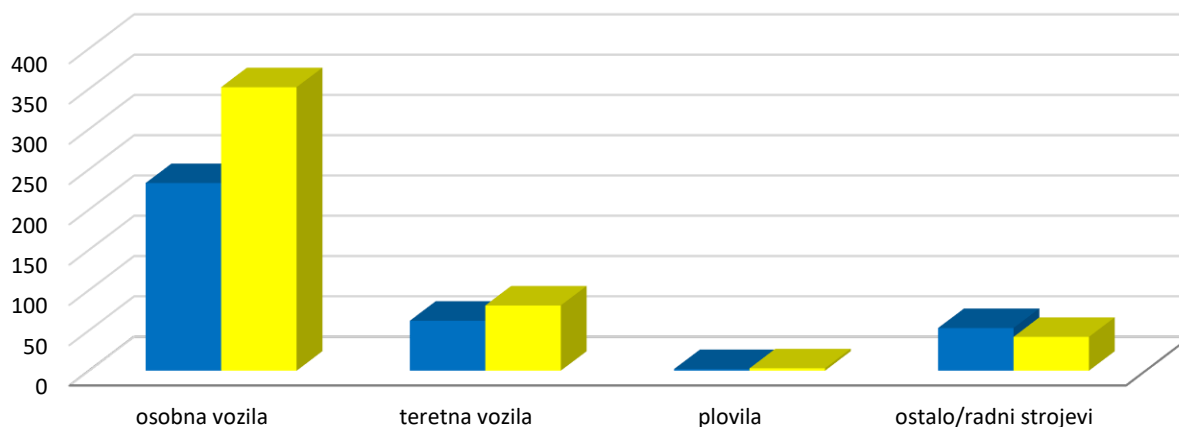
Provjere namjenske uporabe energenata u 2022. u odnosu na 2021. godinu		
	2022.	2021.
Broj kontroliranih spremnika	15.167	20.330
Broj pokrenutih prekršaja	291	350
Ukupno obračunato naknadno utvrđenog duga (kn)	71.539	90.055
Nepravilnosti po vrstama prijevoznih sredstava		
	2022.	2021.
1. Osobna vozila	218	233
2. Teretna vozila	40	62
3. Plovila	5	2
4. Ostalo/radni strojevi	28	53

Izvor: Carinska uprava

U odnosu na 2021. godinu broj kontroliranih spremnika u 2022. godini je smanjen za -25,3% dok se broj pokrenutih prekršaja zbog otkrivenih nepravilnosti također smanjio u iznosu od -16,8 %.

Graf 14. Prikaz nepravilnosti po vrstama prijevoznih sredstava kod nenamjenske uporabe pogonskog goriva u 2022./2021.

**Nepravilnosti po vrstama prijevoznih sredstava kod nenamjenske uporabe pogonskog goriva u 2022./2021.**



Tablica 53. Podaci o nadzornim aktivnostima PCU-a nad osobama upisanih u registar kupaca loživog ulja u 2022./2021.

2022.					
PCU	Broj nadzora	Broj utvrđenih nepravilnosti	Broj izdanih prekršajnih naloga	Izrečene novčane kazne u kn	Iznos naknadno obračunatog trošarinskog duga u kn
Osijek	213	30	22	232.200	7.498
Rijeka	384	28	13	113.100	11.038
Split	528	72	50	952.000	103.075
Zagreb	914	56	37	395.800	60.438
<b>UKUPNO</b>	<b>2.039</b>	<b>186</b>	<b>122</b>	<b>1.693.100</b>	<b>182.051</b>
2021.					
PCU	Broj nadzora	Broj utvrđenih nepravilnosti	Broj izdanih prekršajnih naloga	Izrečene novčane kazne u kn	Iznos naknadno obračunatog trošarinskog duga u kn
Osijek	372	106	90	1.998.650	125.906
Rijeka	766	79	70	1.057.400	30.082
Split	590	65	52	1.146.100	356.86
Zagreb	1.141	66	66	1.164.100	125.883
<b>UKUPNO</b>	<b>2.869</b>	<b>316</b>	<b>278</b>	<b>5.366.250</b>	<b>638.739</b>

U razdoblju od 1. siječnja do 31. prosinca 2022. godine, provedeno je 2.039 nadzora nad osobama koje su upisane u registar kupaca loživog ulja od čega je 1.518 završenih (74%). Od broja završenih nadzora (1.518) u 186 slučaja (12%) utvrđena je nepravilnost te izvršen naknadni obračun trošarinskog duga u iznosu od **182.051** kuna, izdana su 122 prekršajna naloga, za što su izrečene novčane kazne u ukupnom iznosu od **1.693.100** kuna.

U odnosu na 2021. godinu, ukupan broj nadzora u 2022. provedenih od strane PCU-a smanjen je -830 nadzora, ali je smanjen i udio otkrivenih nepravilnosti u broju završenih nadzora 12% - 2022. u odnosu na 17% u 2021.

#### 5.4. Nadzor zakonite uporabe vozila (poseban porez i privremeni uvoz prijevoznih sredstava)

Tablica 54. Podaci o broju prekršaja vezano uz nezakonitu uporabu m. vozila i privremeni uvoz p. sredstava u 2022./2021.

PCU / SMJ	Broj izdanih prekršajnih naloga		Broj izdanih prekršajnih naloga	
	članak 29. st.1.toč.1. Zakon o PPMV		čl.64. st.1. toč.1. Zakon o PCZEU	
	2022.	2021.	2022.	2021.
PCU ZAGREB	2	13	0	1
PCU RIJEKA	3	1	3	0
PCU OSIJEK	6	13	2	5
PCU SPLIT	5	7	0	0
SMJ	301	459	0	0
<b>UKUPNO</b>	<b>317</b>	<b>493</b>	<b>5</b>	<b>6</b>

Tijekom godišnjeg razdoblja 2022. izdano je 317 PN prema odredbama članka 29. st.1.1. Zakona o PPMV-u i 5 PN temeljem kršenja odredbi članka 64. st.1. 1. ZPCZEU, a slijedom provedenih nadzora nezakonite uporabe vozila.

## 5.5. Nadzor tehničke sukladnosti proizvoda

Tablica 55. Podaci o nadzoru tehničke sukladnosti proizvoda od strane PCU-a u 2022./2021. godini

PCU	Ukupan broj poslanih obavijesti tijelu za nadzor tržišta o obustavi puštanja robe u slobodan promet		Ukupan broj obavijesti po kojima je tijelo za nadzor tržišta zabranilo uvoz	
	2022.	2021.	2022.	2021.
PCU OSIJEK	14	17	4	4
PCU RIJEKA	34	22	0	3
PCU SPLIT	10	20	1	3
PCU ZAGREB	89	98	48	36
<b>UKUPNO</b>	<b>147</b>	<b>157</b>	<b>53</b>	<b>46</b>

Podaci su privremeni sa 31.12.2022. (konačni su dostupni od 31.3.2023.)

U 2022. godini poslano je 147 obavijesti tijelu za nadzor tržišta o obustavi puštanja u slobodan promet a radi provjere tehničke skladanosti proizvoda, od kojih je za 53 obavijesti tijelo za nadzor tržišta zabranilo uvoz. Najviše poslanih obavijesti zbog provjere tehničke sukladnosti tijekom 2022. imao je PCU Zagreb i to 89.

## 5.6. Zapljene

Tijekom 2022. godine provodeći redovne i pojačane mjere nadzora oduzeto je ukupno **3.827.570** komada raznih vrsta i marki cigareta, 77.948kg duhanskih proizvoda, gotovine u protuvrijednosti od **2.784.322** Eura te ukupno **13.654** litre alkohola i alkoholnih pića.

Provodeći nadzor nad propisima koji zabranjuju i ograničavaju unos hrane i biljaka u osobnoj prtljazi putnika u carinsko područje Europske unije, u 2022. godini oduzeto je preko **15 tona mesnih prerađevina**, **7.395** litara masti i ulja, više od **16 tona mliječnih proizvoda**, te **37 tona voća i povrća** i **5.132** litre meda.

Isto tako, zaplijenjeno je ukupno **293.487** grama različitih vrsta droge i **1.862.343** komada lijekova. Prilikom nadzora i provedbi propisa o nadzoru prekograničnog prometa i trgovine divljim vrstama utvrđeno je **pet (5) pokušaja krijumčarenja ugroženih vrsta divljih biljaka i životinja**. Otkriven je četrdeset i jedan (**41**) pokušaj krijumčarenja oružja te **205** pokušaja ilegalnog prelaska osoba preko državne granice.

U okviru provedbe zaštite prava intelektualnog vlasništva i carinskih mjera *pri uvozu* zaustavljeno je **505 pošiljki** temeljem čega je pokrenuto ukupno **717** postupaka privremenog zadržavanja robe, a time je obuhvaćeno ukupno **263.491** komad proizvoda za koje se sumnja da se njima povređuje pravo intelektualnog vlasništva. Na *domaćem tržištu* provedbom nadzora i temeljem utvrđenih nepravilnosti podneseno je **112 prekršajnih naloga** te je ukupno **oduzeto 67.539** komada proizvoda za koje se sumnja da povređuju pravo intelektualnog vlasništva.

Tablica 56. Podaci o oduzetim najznačajnijim vrstama robe u 2022. u odnosu na 2021. godinu

Oduzete vrste robe	Oduzete količine			
	2022.		2021.	
Cigarete (kom)	3.827.570		18.039.122	
Duhanski proizvodi (kg)	57.483		79.236	
Duhan za nargile (kg)	20.465		10.844	
UKUPNO - Duhanskih proizvoda	77.948		90.080	
Heroin (g)	225.149		-	
Kokain (g)	61.602		577.381	
Marihuana (g)	5.715		5.735	
Amfetamin, sintetičke droge (g)	1.021		950	
Lijekovi koji sadrže narkotike i anabolici (kom)	1.720.606		9.520	
Ostalo – lijekovi (kom)	141.737		22.070	
Pesticidi (kg)	6.501		179	
CITES – broj nepravilnosti	5		29	
Nezakoniti prijenos gotovine preko državne granice (EUR)	2.784.322		514.508	
Zapljene oružja (broj pokušaja krijumčarenja)	41		40	
Alkohol i alkoholna pića (l)	13.654		17.426	
Vino (l)	9.335		1.295	
Mesne prerađevine (kg)	15.566		19.109	
Masti/ulja (l)	7.395		938	
Mliječni proizvodi (kg)	16.224		17.499	
Voće/povrće (kg)	37.634		17.199	
Med (l)	5.132		4.345	
Ilegalni prelazak preko državne granice	205 slučajeva		440 slučajeva	
	745 osoba		1.560 osoba	
Zaštita prava intelektualnog vlasništva	carinske mjere pri uvozu		carinske mjere pri uvozu	
	263.401 kom	717 postupaka	209.972 kom	657 postupaka
	domaće tržište		domaće tržište	
	112 PN 2 KP	67.539 kom	94 PN 4 KP	22.957 kom

Izvor: Carinska uprava

## 5.7. Kaznene prijave

U 2022. godini Carinska uprava podnijela je ukupno **135 kaznenih prijava** nadležnim državnim odvjetništvima. Ukupno **procijenjena nastala šteta** od počinjenja ovih kaznenih djela iznosi **57.630.246 kn**. Najveći broj podnesenih kaznenih prijava (118) odnosi se na počinjenje kaznenih djela temeljem članka 264. – Nedožvoljena trgovina te 12 kaznenih prijava iz članka 257. (st.1.) – Izbjegavanje carinskog nadzora, a šteta nastala počinjenjem tih kaznenih djela procijenjena na 32.124.853 kn .

Tablica 57. Prikaz podnesenih kaznenih prijava po kaznenim djelima i procjena nastale štete u 2022.godini

Članak kaznenog zakona	Podnesene kaznene prijave po kaznenim djelima i procjena nastale štete u 2022.	
	Broj kaznenih prijava	Procjena nastale štete
264. Nedožvoljena trgovina	118	21.177.301
257. Izbjegavanje carinskog nadzora	12	10.947.552
256. Utaja poreza i carine	2	23.275.200
288. Povreda žiga	2	2.026.274
278. Krivotvorenje isprava	1	203.919
<b>UKUPNO</b>	<b>135</b>	<b>57.630.246</b>

Izvor: Carinska uprava

## 5.8. Pokrenuti prekršajni postupci u 2022.

### 5.8.1 Izdani prekršajni nalozi i podneseni optužni prijedlozi

U 2022. godini provodeći ciljane i planirane mjere nadzora i provjera od strane svih ustrojstvenih jedinica Carinske uprave pokrenuto je **ukupno 16.496 prekršajnih postupaka**, odnosno izdano je ukupno **16.441 prekršajni nalog** te je podneseno ukupno **55 optužnih prijedloga** temeljem utvrđenih nepravilnosti.

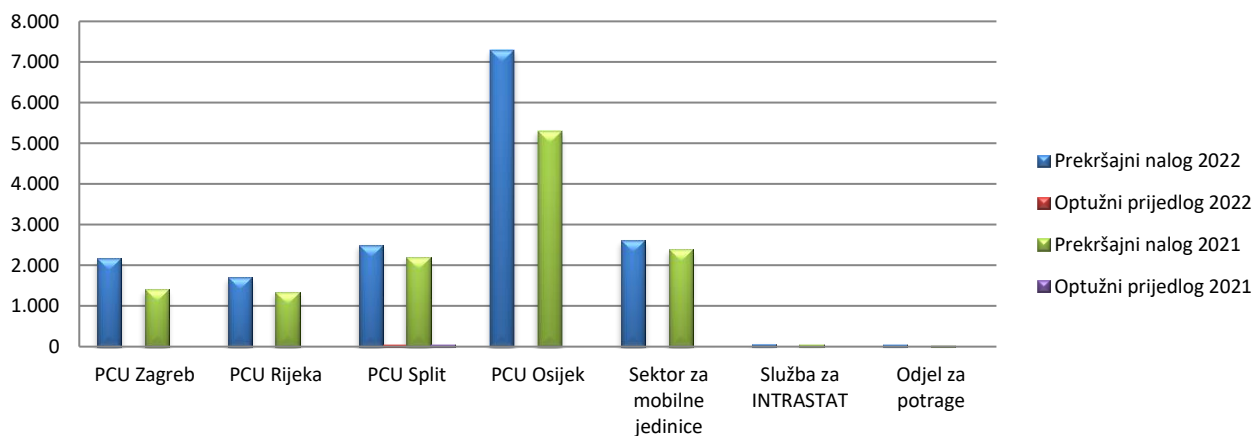
U odnosu na 2021. godinu ukupan broj pokrenutih prekršajnih postupaka u 2022. godini povećan je za (+3.705) odnosno +28,96 %, dok je broj **izdanih prekršajnih naloga** u 2022. godini u odnosu na 2021. godinu **povećan za +29,14% odnosno +3.710** prekršajna naloga. Broj optužnih prijedloga je smanjen za 5 optužnih prijedloga.

Tablica 58. Prikaz broja izdanih prekršajnih naloga i podnesenih optužnih prijedloga u 2022. / 2021. godini po UJ

Broj podnesenih prijava po ustrojstvenim jedinicama u 2022.			Broj podnesenih prijava po ustrojstvenim jedinicama u 2021.	
	Prekršajni nalog	Optužni prijedlog	Prekršajni nalog	Optužni prijedlog
<b>PCU</b>			<b>PCU</b>	
Zagreb	2.171	1	1416	1
Rijeka	1.704	0	1349	1
Split	2.516	51	2201	52
Osijek	7.323	1	5317	2
<b>SREDIŠNJI URED</b>			<b>SREDIŠNJI URED</b>	
Sektor za mobilne jedinice	2.619	2	2382	4
Služba za INTRASTAT	63	0	46	0
Odjel za potrage	45	0	20	0
<b>UKUPNO</b>	<b>16.441</b>	<b>55</b>	<b>12.731</b>	<b>60</b>
	<b>16.496</b>		<b>12.791</b>	

Graf 15. Prikaz broja podnesenih optužnih prijedloga i prekršajnih naloga u 2022. u odnosu na 2021.

#### Usporedni prikaz broja podnesenih optužnih prijedloga i prekršajnih naloga u 2022./2021.



U odnosu na ukupan broj izdanih prekršajnih naloga u 2022. godini (16.441) na **81,5 % istih nije podnesen prigovor**. U 2021. godini u 75 % slučajeva nije podnesen prigovor na izdane prekršajne naloge. Isti pokazatelji ukazuju kako primjena instituta prekršajnog naloga koji se izdaje pri otkrivanju nezakonitih radnji u nadzornim postupcima koje provodi Carinska uprava, i nadalje ostvaruje svrhu ekonomičnosti i racionalnosti kod provođenja prekršajnih postupaka.

Tablica 59. Podaci o broju podnesenih prigovora na izdane PN u 2022. u odnosu na 2021. godinu

<b>Broj podnesenih prigovora na PN u 2022. u odnosu na 2021.</b>				
<b>Prekršajni nalozi</b>	<b>2022.</b>	<b>% prigovora</b>	<b>2021.</b>	<b>% prigovora</b>
Ukupan broj izdanih prekršajnih naloga	16.411	18,5%	12.731	25%
<b>Broj prekršajnih naloga bez prigovora</b>	<b>13.415</b>	<b>81,5%</b>	<b>9.557</b>	<b>75%</b>
Broj prekršajnih naloga sa prigovorom	3.114	18,5%	3.174	25%

U ukupno 628 slučajeva primijenjeno je načelo oportuniteta, u razdoblju od 1. siječnja do 31. prosinca 2022., od strane ustrojstvenih jedinica CU.

Tablica 60. Primjena načela oportuniteta u prekršajnim postupcima u 2022. godini po UJ

<b>UJ</b>	<b>Broj PN - primijenjen oportunitet</b>
Zagreb	209
Rijeka	135
Split	134
Osijek	143
Sektor za mobilne jedinice	0
Služba za INTRASTAT	7
Odjel za potrage	0
<b>UKUPNO</b>	<b>628</b>

Tablica 61. Primjena načela oportuniteta po vrstama propisa u 2022. godini

<b>Propis</b>	<b>Broj PN - primijenjen oportunitet</b>
Zakon o provedbi carinskog zakonodavstva Europske unije	286
Zakon o trošarinama	101
Zakon o fiskalizaciji u prometu gotovinom	97
Zakon o posebnom porezu na motorna vozila	83
Opći porezni zakon	19
Zakon o prekograničnom prometu i trgovini divljim vrstama	12
Zakon o održivom gospodarenju otpadom	8
Zakon o porezu na dodanu vrijednost	8
Zakon o službenoj statistici	7
Zakon o koncesijama	4
Zakon o posebnom porezu na kavu i bezalkoholna pića	3
<b>Ukupno</b>	<b>628</b>

Najveći broj primjena načela oportuniteta (286) odnosi se na odredbe Zakon o provedbi carinskog zakonodavstva Europske unije. Isto tako u postupcima nadzora provođenja odredbi fiskalizacije u prometu gotovinom načelo oportuniteta primijenjeno je u 97 slučajeva gdje obveznici prethodno nisu bili kažnjavani te se radilo o formalnim propustima ili propustima kojima nije prouzročena šteta te su nepravilnosti ispravljene.

U 2022. godini iznos **obračunatih kazni i ostalih troškova** u postupcima koje provodi Carinska uprava (one koje su izrečene u prekršajnim postupcima po izdanim prekršajnim nalogima ili po izrečenim rješenjima od strane Vijeća za prekršaje ali koje nisu zadužene u dijelu Naplate knjigovodstva do pravomoćnosti) bio je 168.399.649 kn.

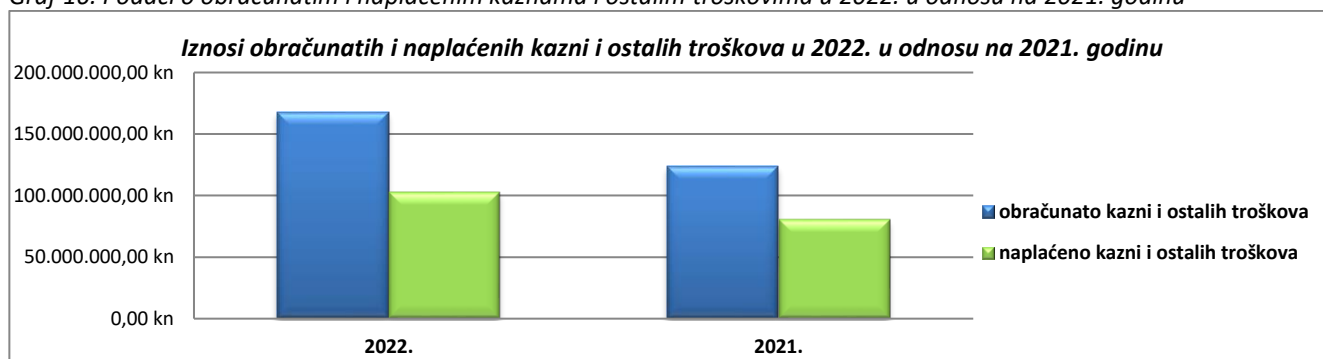
**Iznos naplaćenih kazni i ostalih troškova** bio je **126.212.672 kn** (kazne za koje je izvršena uplata u 2022. godini na račune PCU-a, a koje su izrečene u prekršajnim postupcima – bilo u prijašnjim vremenskim razdobljima bilo u 2022. te čija pravomoćnost je izvršna).

U 2022. bilježi se povećanje u iznosu od 23,20 % u odnosu na iznose naplaćenih kazni i ostalih troškova u 2021. godini.

Tablica 62. Podaci o obračunatim i naplaćenim kaznama u 2022. u odnosu na 2021. godinu

Usporedba podataka o obračunatim i naplaćenim kaznama i ostalim troškovima u 2022. u odnosu na 2021. godinu			
	2022.	2021.	INDEKS (2022/2021)
Iznos obračunatih kazni	164.385.445	159.214.676	3,25%
Iznos naplaćenih kazni	118.107.043	95.389.919	23,82%
Iznos obračunatih ostalih troškova	4.014.204	8.146.361	-50,72%
Iznos naplaćenih ostalih troškova	8.105.629	7.056.069	14,87%
<b>Obračunato - ukupno</b>	<b>168.399.649</b>	<b>167.361.037</b>	<b>0,62%</b>
<b>Naplaćeno - ukupno</b>	<b>126.212.672</b>	<b>102.445.988</b>	<b>23,20%</b>

Graf 16. Podaci o obračunatim i naplaćenim kaznama i ostalim troškovima u 2022. u odnosu na 2021. godinu



### 5.8.2. Podaci o pokrenutim prekršajnim postupcima prema vrstama zakonskih propisa

Od ukupnog broja izdanih prekršajnih naloga u 2022. godini, **73,17%** temeljen je na kršenju odredbi iz **Zakona o provedbi carinskog zakonodavstva EU**, 8,57% po osnovi Općeg poreznog zakona, 4,20% po osnovi odredbi Zakonu o trošarinama, 3,23% po osnovi Zakona o posebnom porezu na motorna vozila i 1,58% po osnovi Zakona o fiskalizaciji u prometu gotovinom.

*Najveći iznos izrečenih kazni u Carinskoj upravi* bio je u rasponu od **200.000 – 400.000 kn** i to temeljem Zakona o deviznom poslovanju. *Najzastupljeniji iznos izrečenih kazni* bio je u rasponu kazne 5.000 -10.000 kn (24,96%) dok je 22,77% kazni izrečeno u rasponu do 2.000 – 5000 kn, a temeljem prekršajnih odredbi iz Zakona o provedbi carinskog zakonodavstva, Zakona o posebnom porezu na motorna vozila i Općeg poreznog zakona.



Tablica 63. Podaci o ukupnom broju prekršaja i iznosu izrečenih kazni po vrstama zakona u CU od I.-XII.2022.

PODACI O BROJU PREKRŠAJA I IZREČENIH KAZNI PO VRSTAMA ZAKONA U CARINSKOJ UPRAVI OD I.-XII.2022.		
	BROJ PREKRŠAJA	UKUPNI IZNOS KAZNI (kn)
Zakon o provedbi carinskog zakonodavstva Europske unije	9.401	92.709.596
Opći porezni zakon	1.101	13.905.739
Zakon o porezu na dodanu vrijednost	964	2.316.500
Zakon o trošarinama	540	9.638.148
Zakon o posebnom porezu na motorna vozila	415	1.564.820
Zakon o fiskalizaciji u prometu gotovinom	203	1.428.550
Zakon o carinskoj službi	159	648.600
Zakon o koncesijama	118	779.850
Zakon o deviznom poslovanju	91	4.087.235
Zakon o žigu	45	360.114
Zakon o održivom gospodarenju otpadom	36	397.750
Zakon o morskom ribarstvu	34	77.000
Zakon o posebnom porezu na kavu i bezalkoholna pića	24	147.940
Zakon o službenoj statistici	24	49.500
Zakon o prekograničnom prometu i trgovini divljim vrstama	4	19.000
Zakon o autorskom pravu i srodnim pravima	2	11.100
Zakon o industrijskom dizajnu	2	9.300
<b>UKUPNO</b>	<b>13.163</b>	<b>128.150.742</b>

U ukupnom broju prekršaja najzastupljeniji su prekršaji kao i najviši ukupan iznos kazni izrečen sukladno **Zakon o provedbi carinskog zakonodavstva Europske unije**, pa je tako PCU OS ima najveći broj prekršaja prema ZPCZU (48,50%), PCU ST (19,36%) i PCU RI (10,94%), a PCU ZG (12,28%).

Tablica 64. Podaci o ukupnom broju prekršaja i iznosu izrečenih kazni po vrstama zakona u SMJ od I.-XII.2022.

PODACI O BROJU PREKRŠAJA I IZREČENIH KAZNI PO VRSTAMA ZAKONA U SMJ OD I.-XII.2022		
	BROJ PREKRŠAJA	UKUPNI IZNOS KAZNI (kn)
Zakon o provedbi carinskog zakonodavstva Europske unije	436	7.259.350
Opći porezni zakon	308	4.110.500
Zakon o trošarinama	268	5.558.000
Zakon o posebnom porezu na motorna vozila	152	874.400
Zakon o morskom ribarstvu	34	77.000
Zakon o fiskalizaciji u prometu gotovinom	25	354.050
Zakon o žigu	23	164.000
Zakon o carinskoj službi	13	179.500
Zakon o deviznom poslovanju	3	85.500
<b>UKUPNO</b>	<b>1.262</b>	<b>18.662.300</b>

SMJ izdao je 14 kazni u maksimalnom rasponu zabilježenom u 2022. godini i to od 100.000-200.000 kn, te 3 kazne u rasponu od 80.000 – 100.000 kn. Minimalno izrečene kazne Sektora za mobilne jedinice kretale su se u rasponu od 500– 1.000 kn (0,8%).

Tablica 65. Podaci o ukupnom broju prekršaja i iznosu izrečenih kazni po vrstama zakona u PCU Zagreb od I.-XII.2022.

PODACI O BROJU PREKRŠAJA I IZREČENIH KAZNI PO VRSTAMA ZAKONA U PCU ZAGREB OD I.-XII.2022		
	BROJ PREKRŠAJA	UKUPNI IZNOS KAZNI (kn)
Zakon o provedbi carinskog zakonodavstva Europske unije	1.155	7.959.910
Opći porezni zakon	318	4.224.139
Zakon o trošarinama	77	810.948
Zakon o posebnom porezu na motorna vozila	76	284.450
Zakon o fiskalizaciji u prometu gotovinom	69	448.300
Zakon o porezu na dodanu vrijednost	46	109.100
Zakon o deviznom poslovanju	31	1.581.785
Zakon o carinskoj službi	20	110.100
Zakon o posebnom porezu na kavu i bezalkoholna pića	17	95.940
Zakon o održivom gospodarenju otpadom	13	265.500
Zakon o žigu	6	73.600
Zakon o autorskom pravu i srodnim pravima	2	11.100
Zakon o industrijskom dizajnu	2	9.300
Zakon o prekograničnom prometu i trgovini divljim vrstama	1	3.000
<b>UKUPNO</b>	<b>1.833</b>	<b>15.987.172</b>

PCU ZGB ima najveće izrečene kazne temeljem Zakon o deviznom poslovanju (2) u rasponu kazni 100.000 – 400.000 kn dok je najveći broj kazni izdan u rasponu od 2.000 – 5.000 kn (19,19%) u 2022.godini.

Tablica 66. Podaci o ukupnom broju prekršaja i iznosu izrečenih kazni po vrstama zakona u PCU Rijeka od I.-XII.2022.

PODACI O BROJU PREKRŠAJA I IZREČENIH KAZNI PO VRSTAMA ZAKONA U PCU RIJEKA OD I.-XII.2022		
	BROJ PREKRŠAJA	UKUPNI IZNOS KAZNI (kn)
Zakon o provedbi carinskog zakonodavstva Europske unije	1.029	5.163.960
Opći porezni zakon	118	1.551.300
Zakon o koncesijama	68	419.800
Zakon o trošarinama	30	365.500
Zakon o posebnom porezu na motorna vozila	24	70.920
Zakon o porezu na dodanu vrijednost	14	28.050
Zakon o fiskalizaciji u prometu gotovinom	9	97.200
Zakon o održivom gospodarenju otpadom	6	27.300
Zakon o žigu	4	39.300
Zakon o carinskoj službi	3	7.500
Zakon o deviznom poslovanju	2	135.900
<b>UKUPNO</b>	<b>1.307</b>	<b>7.906.730</b>

PCU RI ima najveću izrečenu kaznu temeljem Zakona o koncesijama (1) u rasponu kazni od 100.000 – 200.000 kn dok je najveći broj kazni izdan u rasponu od 2.000 – 5.000 kn (prosječno 54,09%) u 2022. godini.

Tablica 67. Podaci o ukupnom broju prekršaja i iznosu izrečenih kazni po vrstama zakona u PCU Split od I.-XII.2022.

PODACI O BROJU PREKRŠAJA I IZREČENIH KAZNI PO VRSTAMA ZAKONA U PCU SPLIT OD I.-XII.2022		
	BROJ PREKRŠAJA	UKUPNI IZNOS KAZNI (kn)
Zakon o provedbi carinskog zakonodavstva Europske unije	1.046	7.455.809
Zakon o porezu na dodanu vrijednost	533	1.315.450
Opći porezni zakon	205	2.255.000
Zakon o posebnom porezu na motorna vozila	82	182.700
Zakon o trošarinama	48	878.300
Zakon o fiskalizaciji u prometu gotovinom	43	247.800
Zakon o koncesijama	39	334.850
Zakon o deviznom poslovanju	29	900.000
Zakon o carinskoj službi	17	72.900
Zakon o održivom gospodarenju otpadom	14	76.450
Zakon o žigu	12	83.214
Zakon o prekograničnom prometu i trgovini divljim vrstama	3	16.000
<b>UKUPNO</b>	<b>2.071</b>	<b>13.818.473</b>

PCU ST ima najveću izrečenu kaznu temeljem Zakona o provedbi carinskog zakonodavstva Europske unije (1) i Zakona o deviznom poslovanju (1) u rasponu kazni od 80.000-100.000, dok je najveći broj kazni izdan u rasponu od 2.000 – 5.000 kn (prosječno 25,35%) u 2022. godini.

Tablica 68. Podaci o ukupnom broju prekršaja i iznosu izrečenih kazni po vrstama zakona u PCU Osijek od I.-XII.2022.

<b>PODACI O BROJU PREKRŠAJA I IZREČENIH KAZNI PO VRSTAMA ZAKONA U PCU OSIJEK OD I.-XII.2022</b>		
	<b>BROJ PREKRŠAJA</b>	<b>UKUPNI IZNOS KAZNI (kn)</b>
<b>Zakon o provedbi carinskog zakonodavstva Europske unije</b>	5.702	64.793.367
<b>Zakon o porezu na dodanu vrijednost</b>	371	863.900
<b>Opći porezni zakon</b>	152	1.764.800
<b>Zakon o trošarinama</b>	117	2.025.400
<b>Zakon o posebnom porezu na motorna vozila</b>	81	152.350
<b>Zakon o fiskalizaciji u prometu gotovinom</b>	57	281.200
<b>Zakon o deviznom poslovanju</b>	26	1.384.050
<b>Zakon o koncesijama</b>	11	25.200
<b>Zakon o carinskoj službi</b>	10	49.100
<b>Zakon o posebnom porezu na kavu i bezalkoholna pića</b>	7	52.000
<b>Zakon o održivom gospodarenju otpadom</b>	3	28.500
<b>UKUPNO</b>	<b>6.537</b>	<b>71.419.867</b>

PCU OS ima najveću izrečenu kaznu temeljem Zakona o deviznom poslovanju (1) i Zakona o provedbi carinskog zakonodavstva Europske unije (4) u rasponu kazni od 100.000-200.000, dok je najveći broj kazni izdan u rasponu od 5.000 – 10.000 kn (prosječno 36,55 %) za 2022. godini.

## **5.9. Prodaja, uništenje i besplatna dodjela oduzete robe**

U 2022. godini Povjerenstvo Vlade Republike Hrvatske za besplatnu dodjelu robe te područni carinski uredi donijeli su odluke za 84 postupka besplatne dodjele različitih vrsta i količina robe kao što su hrana, odjeća te razni dodaci odjeći, elektronička i računalna oprema, vozila te ostale raznovrsne robe, koje su dodijeljene brojnim humanitarnim udrugama, pučkim kuhinjama, domovima, itd. U 2021. bilo je 133 postupaka besplatne dodjele, a u 2020. provedeno je 115 postupka.

U 2022. godini, Carinska uprava je u postupcima javne prodaje oduzete robe ostvarila prihode od prodaje u iznosu od ukupno 6.352.793 kn (839.577,05 EUR), u 2021. = 7.096.905 kn (941.921,16 EUR), a u 2020. = 5.408.947 kn (717.490,64 EUR).

U odnosu na područne carinske urede, Područni carinski ured Osijek i Područni carinski ured Split ostvarili su najveće iznose prihoda temeljem prodaje oduzete robe u 2022. godini i to u iznosu od 2.694.080 kn (357.565,91 EUR) (PCU Osijek) i 1.747.982 kn (231.997,16 EUR) (PCU Split) dok je najmanje iznose prihoda temeljem prodaje oduzete robe ostvario PCU Rijeka i to iznos od 776.732 kn (103.090,14 EUR).

U 2022. godini Carinska uprava je provela i postupke uništenja robe zbog proteka roka čuvanja. Procijenjeni iznos troškova uništenja različite robe poput cigareta, lijekova, duhana i ostalih raznih vrsta robe je 266.450,95 kn (35.364,12 EUR).

Što se tiče troškova uništenja oduzete robe najveće troškove uništenja zabilježio je PCU Split u iznosu od 144.554,42 kn (19.185,67 EUR), dok je najmanje troškove uništenja zabilježio PCU Rijeka u iznosu od 13.321,25 kn (1.768,03 EUR).

Tablica 69. Podaci o prodaji, uništenju i besplatnoj dodjeli oduzete robe u CU u 2022./2021./2020.

<b>Prodaja, uništenje i besplatna dodjela oduzete robe</b>			
	<b>2022.</b>	<b>2021.</b>	<b>2020.</b>
<b>Broj postupaka dodjele</b>	84	133	115
<b>Prihodi od prodaje (kn)</b>			
<b>CU – UKUPNO</b>	<b>6.325.793,25</b>	<b>7.096.905</b>	<b>5.408.947</b>
PCU Zagreb	1.106.997	1.118.806	4.227.692
PCU Osijek	2.694.080	4.321.452	634.887
PCU Rijeka	776.732	641.690	190.086
PCU Split	1.747.982	1.014.957	356.282
<b>Troškovi uništenja (kn)</b>			
<b>CU – UKUPNO</b>	<b>266.450</b>	<b>179.742</b>	<b>206.940</b>
PCU Zagreb	33.927	31.789	71.991
PCU Osijek	74.647	118.194	115.887
PCU Rijeka	13.321	19.500	15.515
PCU Split	144.554	10.258	3.547

## 6. ANALIZA IZDANIH PREKRŠAJNIH NALOGA I IZREČENIH NOVČANIH KAZNI GRANIČNIH CARINSKIH UREDA U 2022./2021.

Analiza i usporedba podataka o broju izdanih prekršajnih naloga i po njima izrečenih novčanih kazni za razdoblje od 01.01 do 31.12.2022. u odnosu na isto razdoblje 2021. godine ukazuje na znatan porast broja izdanih prekršajnih naloga kao i izrečenih novčanih kazni od strane graničnih carinskih ureda.

Tako je u 2022. godini od strane GCU-a izdano 10.346 prekršajnih naloga što je u odnosu na isto razdoblje 2021. godine, kada je izdano 6.704 prekršajna naloga, porast od 54%.

Istovremeno u 2022. godini po izdanim prekršajnim nalozima od strane GCU-a izrečene su novčane kazne u iznosu od 123.051.431 kn, što je u odnosu na 2021. godinu, kada su izrečene novčane kazne u iznosu od 113.319.704 kn, povećanje od 9%.

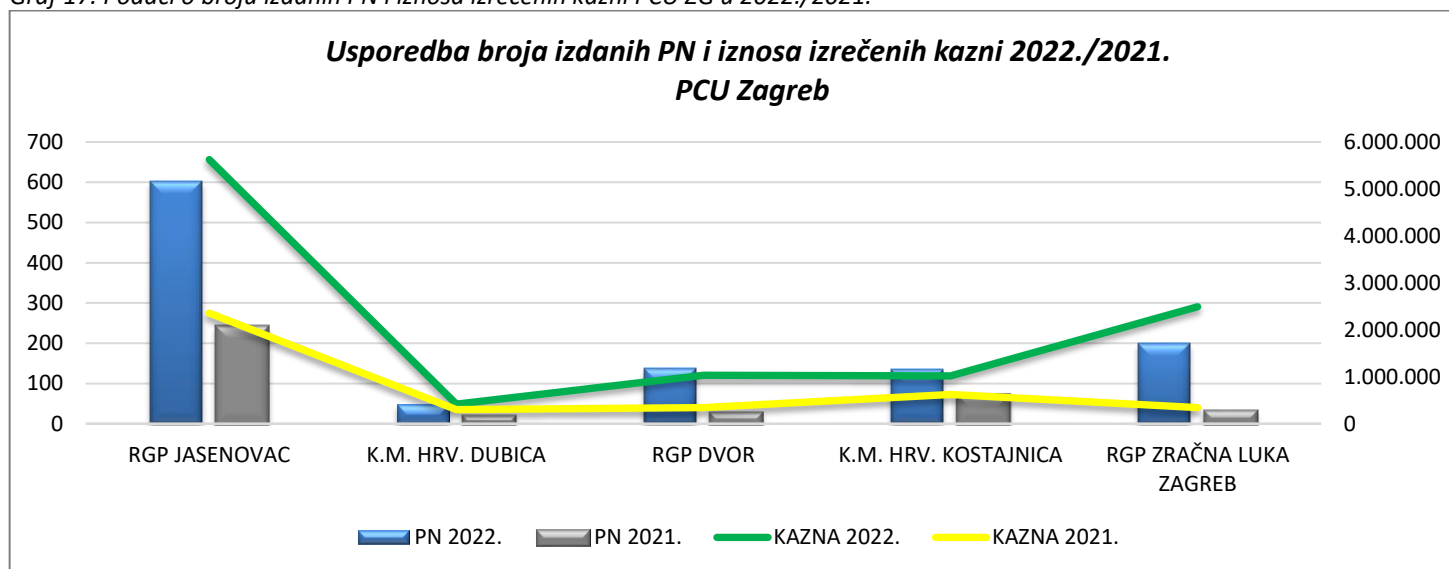
Svi GCU bilježe porast broja izdanih PN u 2022., pa tako PCU ZG ima najveće povećanje izdanih PN od strane GCU-u za više od oko 3 puta (+2,85) izdanih PN.

Tablica 70. Podaci o broju izdanih prekršajnih naloga i visini izrečenih novčanih kazni u 2022./2021. godini

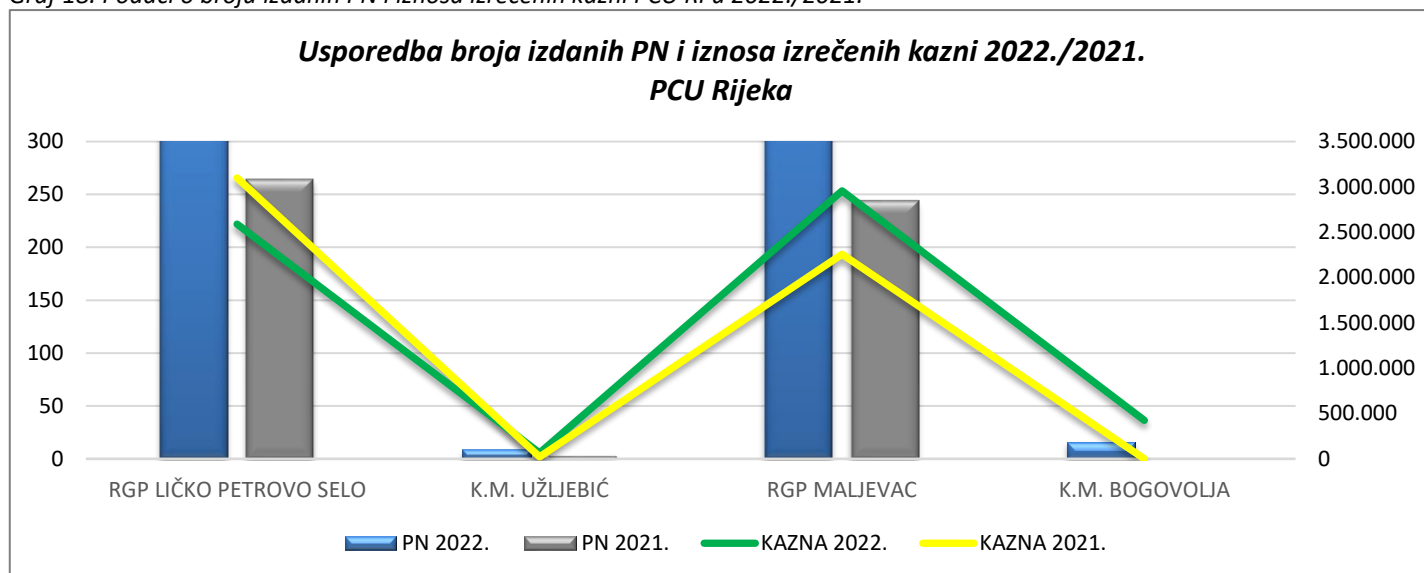
Ustrojstvena jedinica	Broj izdanih PN		Indeks 2022/2021	Iznos izrečenih novčanih kazni u kn		Indeks 2022/2021
	2022.	2021.		2022.	2021.	
RGP JASENOVAC	602	240	251	5.626.310	2.356.050	239
K.M. HRV. DUBICA	48	20	240	416.400	300.100	139
RGP DVOR	137	28	489	1.034.500	344.550	300
K.M. HRV. KOSTAJNICA	134	73	184	1.021.650	622.350	164
RGP Z.L. ZAGREB	200	33	606	2.490.545	341.350	730
<b>PCU ZAGREB</b>	<b>1.121</b>	<b>394</b>	<b>285</b>	<b>10.589.405</b>	<b>3.964.400</b>	<b>267</b>
RGP LIČKO PETROVO SELO	442	264	167	2.590.420	3.099.550	84
K.M. UŽLJEBIĆ	9	3	300	65.100	20.200	322
RGP MALJEVAC	484	244	198	2.956.340	2.256.940	131
K.M. BOGOVOLJA	16	0	-	424.200	0,00	-
<b>PCU RIJEKA</b>	<b>951</b>	<b>511</b>	<b>186</b>	<b>6.036.060</b>	<b>5.376.690</b>	<b>112</b>
RGP STARA GRADIŠKA	582	349	167	7.546.860	5.356.630	141
RGP SLAVONSKI BROAD	375	301	125	3.990.850	3.723.360	107
RGP SLAVONSKI ŠAMAC	246	191	129	3.143.220	3.287.425	96
RGP ŽUPANJA MOST	533	125	426	6.261.317	1.820.900	344
RGP GUNJA	89	46	193	936.000	631.400	148
RGP BAJAKOVO	3.742	2.782	135	57.175.520	61.750.150	93
RGP TOVARNIK	493	423	117	7.565.200	9.319.600	81
RGP ILOK	134	74	181	1.919.800	1.768.100	109
K.M. PRINCIPOVAC I	0	1	0	0,00	5.000	0
K.M. ILOK I	1	1	100	4.500	36.000	13
RGP ERDUT	176	111	159	2.339.300	1.902.800	123
RGP BATINA	39	31	126	584.200	593.600	98
RGP SVILAJ	180	21	857	1.718.700	253.200	679
<b>PCU OSIJEK</b>	<b>6.590</b>	<b>4.456</b>	<b>148</b>	<b>93.185.467</b>	<b>90.448.165</b>	<b>103</b>

Ustrojstvena jedinica	Broj izdanih PN		Indeks 2022/2021	Iznos izrečenih novčanih kazni u kn		Indeks 2022/2021
	2022.	2021.		2022.	2021.	
RGP ZRAČNA LUKA SPLIT	88	48	183	914.100	309.100	296
K.M. Z.L. DUBROVNIK	11	4	275	184.500	18.600	992
K.M. Z.L. ZADAR	3	0	-	40.200	0,00	-
RGP KAMENSKO	380	220	173	2.523.950	1.768.050	143
K.M. BILI BRIG	1	0	-	12.000	0,00	-
K.M. ARŽANO	22	6	367	110.700	57.000	194
RGP STRMICA	6	2	300	29.400	12.000	245
RGP VINJANI DONJI	194	217	89	1.291.050	1.687.350	77
RGP VINAJNI GORNJI	37	24	154	384.050	218.500	176
RGP METKOVIĆ - N.SELA	234	184	127	1.847.600	2.005.850	92
K.M. MALI PROLOG	16	11	145	171.700	101.250	170
RGP METKOVIĆ - DOLJANI	57	48	119	585.000	407.700	143
K.M. PRUD	6	25	24	73.800	172.950	43
K.M. GABELA I	1	0	-	4.500	0,00	-
RGP ORAH	31	32	97	304.050	286.800	106
RGP KLEK	101	103	98	912.200	1.192.400	77
RGP KARASOVIĆI	302	254	119	2.502.449	3.966.899	63
K.M. VITALJINA	2	0	-	6.100	0,00	-
K.M. GORNJI BRGAT	11	2	550	49.800	8.500	586
RGP ZATON DOLI	181	163	111	1.293.350	1.317.500	98
<b>PCU SPLIT</b>	<b>1.684</b>	<b>1.343</b>	<b>125</b>	<b>13.240.499</b>	<b>13.530.449</b>	<b>98</b>
<b>UKUPNO</b>	<b>10.346</b>	<b>6.704</b>	<b>154</b>	<b>123.051.431</b>	<b>113.319.704</b>	<b>109</b>

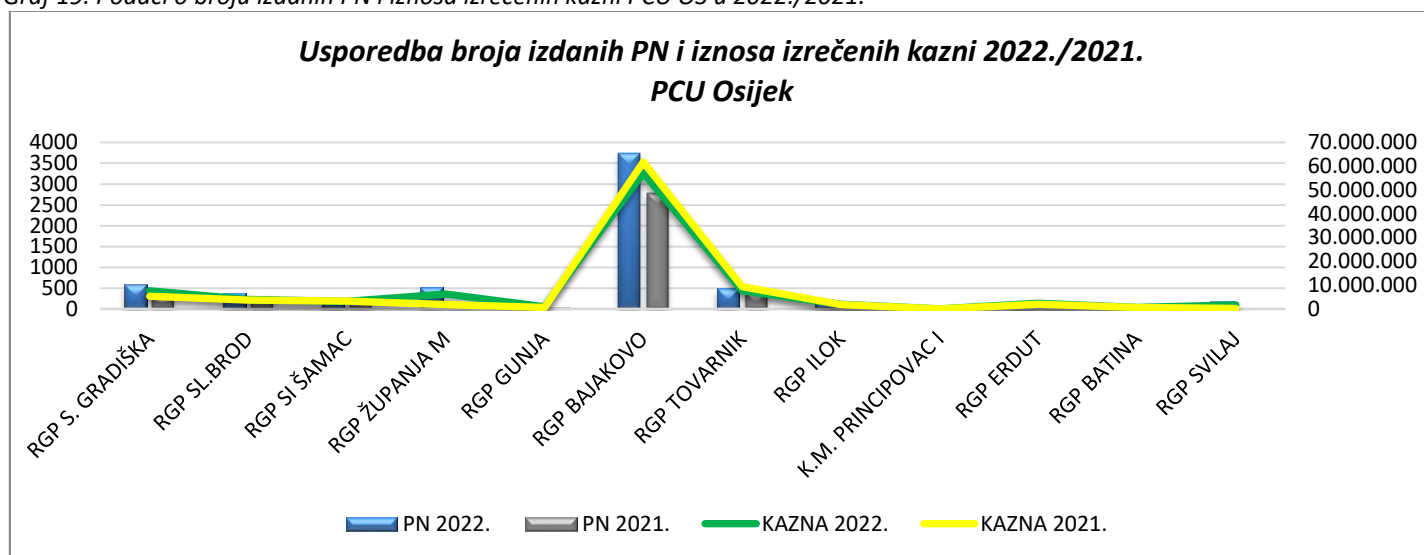
Graf 17. Podaci o broju izdanih PN i iznosa izrečenih kazni PCU ZG u 2022./2021.



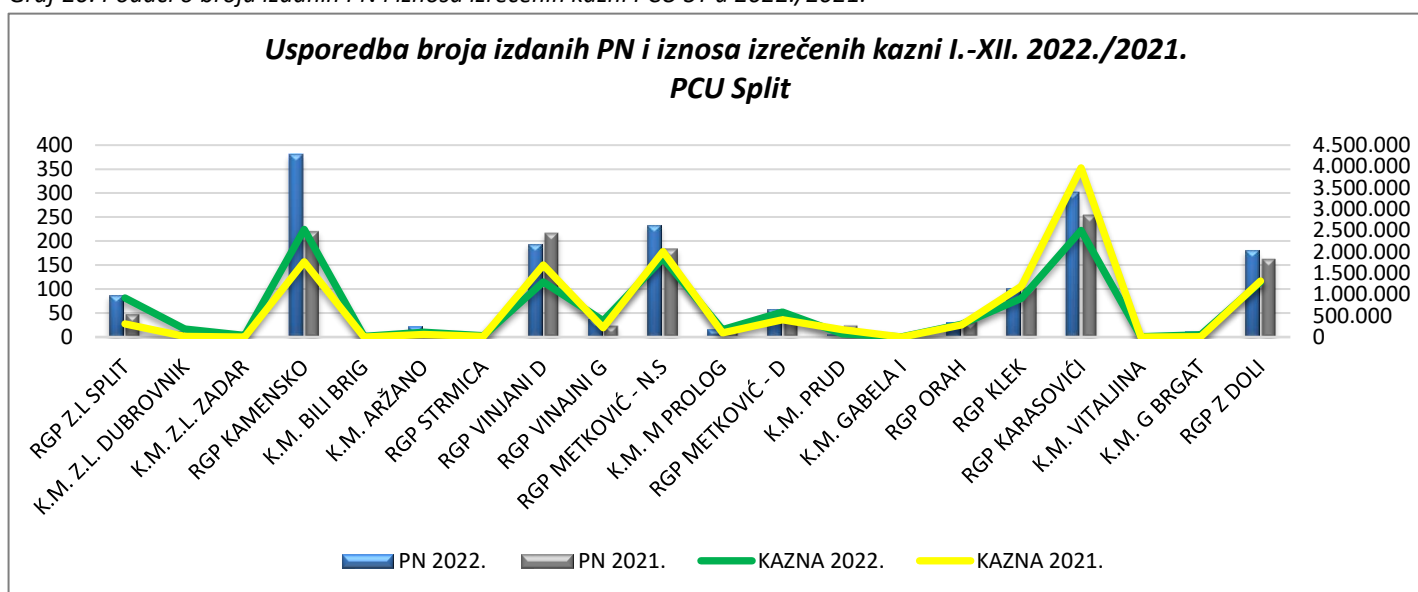
Graf 18. Podaci o broju izdanih PN i iznosa izrečenih kazni PCU RI u 2022./2021.



Graf 19. Podaci o broju izdanih PN i iznosa izrečenih kazni PCU OS u 2022./2021.



Graf 20. Podaci o broju izdanih PN i iznosa izrečenih kazni PCU ST u 2022./2021.



## 7. OSTALE AKTIVNOSTI U 2022. GODINI

### 7.1. Zakonodavne aktivnosti

Tablica 71. Pregled zakonskih, podzakonskih akata i uputa koje je CU predložila i donijela tijekom 2022. godine

CARINSKA UPRAVA		
R.BROJ	PREGLED ZAKONA DONESENIH U 2022. GODINI	Broj NN
	-	
R.BROJ	PREGLED PRAVILNIKA DONESENIH U 2022. GODINI	Broj NN
1.	Pravilnik o izmjenama i dopunama Pravilnika o trošarinama	22/22
2.	Pravilnik o podnošenju trošarinskih obrazaca i obrazaca posebnih poreza uporabom sustava elektroničke razmjene podataka	56/22
3.	Pravilnik o dopunama Pravilnika o primjeni Zakona o trošarinama koji se odnosi na plavi dizel za namjene u poljoprivredi, akvakulturi te na povrat plaćene trošarine na bezolovni motorni benzin za namjene u ribolovu	125/22
R.BROJ	PREGLED UREDBI DONESENIH U 2022. GODINI	Broj NN
1.	Uredba o izmjeni Uredbe o visini trošarine na energente i električnu energiju	28/22, 64/22, 76/22, 83/22, 89/22, 100/22, 113/22, 126/22, 138/22
10.	Uredba o visini trošarine na energente i električnu energiju	156/22
11.	Uredba o visini trošarine na alkohol i alkoholna pića	156/22
12.	Uredba o visini trošarine na duhanske prerađevine i duhanske proizvode	156/22
13.	Uredba o načinu izračuna i visinama sastavnica za izračun posebnog poreza na kavu i bezalkoholna pića	156/22
14.	Uredba o načinu izračuna i visinama sastavnica za izračun posebnog poreza na motorna vozila	156/22
R.BROJ	PREGLED UPUTA DONESENIH U 2022. GODINI	Broj
1.	Uputa o provedbi nadzora u području prava intelektualnog vlasništva	1/22
2.	Uputa o utvrđivanju pravila za nadzor trgovine prekursorima za droge	2/22
3.	Uputa o provedbi planiranja službeničke mobilnosti	3/22
4.	Uputa o provedbi antikoruptivnih mjera	4/22
5.	Uputa o procedurama i načinu zaduženja, razduženja i korištenja službene carinske opreme sufinancirane sredstvima Europske unije ili donirane opreme	5/22
6.	Uputa o provedbi ovršnog postupka za potraživanja iz nadležnosti Carinske uprave	6/22
7.	Uputa o rotaciji službenih vozila Carinske uprave	7/22
8.	Uputa o sudjelovanju službenika Carinske uprave u projektima međunarodne suradnje i projektima tehničke pomoći	8/22



R.BROJ	PREGLED UPUTA DONESENIH U 2022. GODINI	Broj
9.	Uputa o prijavi nedostupnosti informacijskog sustava	9/22
10.	Uputa o posebnim mjerama naplate	10/22
11.	Uputa o upravljanju podacima nadzora koji se dostavljaju EK	11/22
12.	Uputa o provedbi postupaka otpisa TVS EU	12/22
13.	Uputa o procedurama i načinu zaduženja, razduženja i korištenja službene carinske opreme nabavljene sredstvima EU	14/22
14.	Uputa o postupku i rokovima naplate carinskog duga	15/22
15.	Uputa o procesu prilagodbe poslovnih procesa iz nadležnosti CU za poslovanje u euru	16/22
16.	Uputa o provedbi provjera i kontrola u sustavu TVS EU	17/22
17.	Uputa o provedbi (prethodnih) mjera osiguranja naplate	18/22
18.	Uputa o otpisu poreznog i carinskog duga sukladno odredbama Općeg poreznog zakona	19/22
19.	Uputa o sistemskom otpisu poreznog odnosno trošarinskog duga	20/22
20.	Uputa o godišnjem sistemskom otpisu duga za koji je nastupila zastara prava na naplatu	21/22
21.	Uputa o određenim posebnostima upravljanja carinskom službom	22/22
22.	Uputa o uspostavljanju okvira uspješnosti rada određenjem ključnih pokazatelja uspješnosti (KPI)	23/22
23.	Uputa- Odluka o provedbi postupka jednostavne nabave	24/22
24.	Uputa o osiguranju carinskog duga	25/22
25.	Uputa o postupanju prilikom pripreme i odlaska na službeno putovanje u inozemstvo	26/22
26.	Uputa za provedbu postupka uvoznoga carinjenja robe u sustavu HRAIS2	27/22
27.	Uputa o pokretanju postupka zbog teške povrede službene dužnosti	29/22

## 7.2. Međunarodne aktivnosti

a) **CUSTOMS I FISCALIS program** – u 2022. godini u okviru programa CUSTOMS i FISCALIS održano je ukupno 87 radionica/seminara na kojima je sudjelovalo 147 polaznika. Isto tako održane su i 2 TAIEX i 43 CELBET ekspert misija.

Tablica 72. Podaci obuhvaćeni programom CUSTOMS, FISCALIS i TAIEX u 2022. godini

	CUSTOMS/FISCALIS	TAIEX	CELBET
1. Broj održanih radionica/seminara	84/3	2	43
2. Broj sudionika	140/7	4	49
3. Radne posjete	0	0	0

Izvor: Carinska uprava

**b) Administrativna suradnja** - u okviru međunarodnih i međudržavnih ugovora o uzajamnoj pomoći u carinskim pitanjima, a vezano uz različita područja rada u okviru zahtjeva za međunarodnu suradnju u 2022. godini u Carinskoj upravi obrađeno je 233 zahtjeva.

Tablica 73. Podaci o zahtjevima za administrativnu međunarodnu suradnju u 2022. godini

	Poslani zahtjevi	Primljeni zahtjevi	Poslani odgovori	Primljeni odgovori
Unutar EU	37	244	233	33
Izvan EU	4	0	0	2
<b>UKUPNO</b>	41	244	233	35

Izvor: Carinska uprava

**c) Međunarodne operativne akcije** – tijekom 2022. godine, Carinska uprava, u suradnji sa CELBET-om, EUROPOL-om, WCO-m, OLAF-om i ostalim međunarodnim organizacijama, sudjelovala je u provedbi 6 međunarodnih operacija i s njima povezanih aktivnosti, usmjerenih na sprječavanje svih oblika nezakonite trgovine i prekograničnog krijumčarenja.

### 7.3. Podrška operativnim sustavima, gospodarstvu i odnosi s javnošću

#### 7.3.1. Operativna komunikacija i podrška

U 2022. godini slijedom pružanja operativne podrške carinskim službenicima i gospodarstvu u okviru korištenja informatičkih sustava i pružanja usluga tehničke i stručne pomoći u odnosu na upite građana i poslovnih subjekata, zaprimljeno je ukupno 10.490 telefonska poziva te 38.265 mail poruka.

Detektiran je i uspješno obrađen 271 incident vezano uz kretanje pošiljaka u okviru carinskih postupaka te je obrađeno 2.989 funkcionalnih i tehničkih grešaka. Isto tako zaprimljeno je i u rad proslijeđeno ukupno 400 dojava o nepravilnostima čiji nadzor i otkrivanje je u nadležnosti Carinske uprave.

Tablica 74. Podaci o pružanju operativne podrške u 2022. u odnosu na 2021. godinu

Naziv zaprimljenih i obrađenih predmeta		UKUPNO 2022.	UKUPNO 2021.
Broj obrađenih „Incidenata“ ( sa ITSM i APIS)		271	410
Broj obrađenih funkcionalnih (IE906) i tehničkih (IE907) grešaka		2.989	3.478
Broj zaprimljenih e-mailova		38.265	34.210
1. Broj zaprimljenih telefonskih poziva(0-24)	podrška operativnim sustavima, gospodarstvu –HD	6.629	6.714
	podrška građanima, ustrojstvenim jedinicama -OKC	3.861	5.560
UKUPNO (1)		<b>10.490</b>	<b>12.274</b>
2. Broj zaprimljenih dojava (0-24)	Zaprimljene dojave proslijeđene u rad ustrojstvenim jedinicama	400	367
	Zaprimljene dojave proslijeđene u rad drugim državnim tijelima	71	73
	UKUPNO (2)	<b>471</b>	<b>440</b>
3. Nacionalni koordinacijski centar - NKC	Provjere u evidencijama MUP-a	6.539	6.654
	Provjere u evidencijama IS CURH-a	13	4
UKUPNO (3)		<b>6.552</b>	<b>6.658</b>

Izvor: Carinska uprava

Tablica 75. Podaci obrađeni u produkcijskom okruženju u 2022. u odnosu na 2021. godinu

Usluge za gospodarske subjekte	Produkcijsko okruženje			
	2022.		2021.	
G2B	Broj tvrtki	Broj korisnika	Broj tvrtki	Broj korisnika
	516	520	462	468

Izvor: Carinska uprava

U produkcijskom okruženju u 2022. godini registrirano je ukupno 520 korisnika G2B servisa koji komuniciraju u carinskim i trošarinskim postupcima sa Carinskom upravom, a tehničku i poslovnu podršku kojima pruža Helpdesk CU.

### 7.3.2. Odnosi s javnošću

U 2022. godini zaprimljeno je ukupno **5438** upita odnosno zahtjeva za dostavom informacija i pojašnjenja carinskih i ostalih procedura iz djelokruga rada Carinske uprave putem adrese [javnost@carina.hr](mailto:javnost@carina.hr) i drugih javno dostupnih mail adresa, putem telefonskih poziva i pisanih upita. Najznačajniji udio u ukupnom broju upita se odnosi na upite fizičkih osoba kojih je bilo **3743** ili **68,83%** od ukupnog broja upita dok je novinarskih upita zaprimljeno ukupno **159**.

Tablica 76. Podaci o zaprimljenim upitima građana, medija i zainteresirane javnosti u 2022. u odnosu na 2021. godinu

Vrsta predmeta	Ukupno upita	
	2022.	2021.
1. Novinarski upiti	159	187
2. Fizičke osobe	3.743	3.948
3. Pravne osobe	1.532	1.209
4. Upiti vezani za ZPPI	4	9
<b>UKUPNO:</b>	<b>5.438</b>	<b>5.353</b>

### 7.3.3. Edukacija gospodarstva

U suradnji sa Hrvatskom gospodarskom komorom u 2022. godini održano je 6 seminara na kojima je 219 gospodarstvenika educirano o posebnostima primjene carinskog zakonodavstva u praksi i to o uporabi nove aplikacije HRAIS2 i o pogodnostima koje pružaju statusa ovlaštenog gospodarskog subjekta (AEO) i pojednostavnjenja carinskih postupaka. U organizaciji drugih institucija za provedbu edukacija održano je 6 edukacija gospodarstvenika o temama vezanih za provedbu carinskih i trošarinskih postupaka.

### 7.3.4. Carinski informacijski sustav

Informacijski sustav Carinske uprave (ISCU) kontinuirano se unaprjeđuje novim funkcionalnostima postojećih aplikacija, kao i razvojem i puštanjem u rad novih aplikacija. Tako je tijekom 2022. godine u ISCU implementirano:

**1. e-Prekršaji i Kazneno djelo** - u produkcijski rad je puštena nova verzija aplikacije e-Prekršaji i Kazneno djelo u kojoj su implementirane izmjene u modulu Prekršajni nalog: dorada unosa oduzete robe - koja omogućuje evidentiranje 'zakona primjene' točnije odredbi Prekršajnog zakona uz 'zakon o oduzimanju robe'; dorada polja 'Potpisnik' – koja prikazuje informativnu poruku s uputom da se u polje 'Potpisnik' treba unositi ime i prezime carinskog djelatnika koji je otkrio prekršaj; dorada na ekranu 'Kazna/troškovi/imovinska korist' – koja omogućuje unos roka za dobrovoljno izvršenje za ispis prekršajnog naloga i prije otpremanja prekršajnog naloga, rok za dobrovoljno izvršenje nije više ograničen na 8

dana već je omogućeno određivanje roka većeg od 8 dana do maksimalnih 90 dana, te dorada predložka pdf obrasca prekršajnog naloga sukladno doradama za unos oduzete robe i evidentiranja roka za dobrovoljno izvršenje za ispis prekršajnog naloga

**2. Automatska obrada podataka Naredbe za pražnjenje** - u produkcijski rad je puštena automatska obrada podataka Naredbe za pražnjenje koja se do tada radila u papirnatom obliku. Nakon knjiženja izvoda FINA-e, iz CICS aplikacije isprintala bi se Naredba za pražnjenje, potpisivala, pečatirala, skenirala i slala u FINA-u elektroničkom poštom. Uvođenjem automatske obrade, tiskanje, potpisivanje i slanje Naredbe za pražnjenje putem elektroničke pošte više nije potrebno.

**3. Modernizirana EMCS aplikacija** - u rad je puštena Modernizirana aplikacija Sustav kontrole kretanja trošarinskih proizvoda, kao jedna od aplikacija kojoj se pristupa putem novog portala Informacijskog sustava, a razvijena je na novim tehnologijama i funkcionalnoj infrastrukturi. Sustav ima dva modula: aplikaciju za carinske službenike i aplikaciju za gospodarstvenike. Razvijen je i pod modul aplikacije za carinske službenike – unos podataka za male proizvođače vina. Razvoj modernizirane EMCS aplikacije Ministarstva financija, Carinske uprave sufinanciran je sredstvima Europske Unije iz Europskog socijalnog fonda.

**4. Uvođenje eura u aplikacije ISCU** –u aplikacije ISCU (carinske, trošarinske, financijske, prekršajne i ostale) implementiran je dvojni prikaz vrijednosti. U toj prvoj prijelaznoj fazi zamjene kune eurom prvo se vrijednosti iskazuju u kunama, a zatim u euru uz naznaku fiksnog tečaja konverzije, te poziva na zakonsku osnovu u rješenjima. Paralelno s tom aktivnošću išle su pripreme za drugu prijelaznu fazu u kojoj su se aplikacijama trebale prilagoditi vrijednosti na način da se prvo iskazuju vrijednosti u eurima, a zatim u kunama, kako bi svi sustavi bili spremni za produkciju s 1. siječnja 2023. godine.

#### 7.4. Projekti Carinske uprave sufinancirani iz EU fondova

Projekti Carinske uprave planiraju se i provode primarno temeljem obveza koje proističu iz članstva u **Carinskoj uniji Europske unije**, definiranih u **Višegodišnjem strateškom planu** i **Carinskom zakoniku Unije**, ali i temeljem nacionalnih potreba, u svrhu zaštite EU financijskih interesa i prijelaza na **e-carinu**.

Ulaganjem, ponajprije u prioritetna područja i nositelje temeljnih aktivnosti, odnosno u znanja i vještine carinskih službenika, suvremenu tehničku opremu, infrastrukturu i bolje uvjete rada, Carinska uprava nastoji iskoristiti sve raspoložive instrumente EU financiranja kako bi **uštedila sredstva državnoga proračuna** a istovremeno postigla zadane i planirane EU i nacionalne strateške ciljeve kao što su **digitalizacija carinskih usluga** te nabava **opreme, uređaja i alata za carinski nadzor i kontrolu**.

Izvor EU financiranja: Europski socijalni fond Operativni program "Učinkoviti ljudski potencijali" 2014. - 2020.	
završeni projekti u 2022.	<b>21.480.000 kn</b>
projekti u provedbi	<b>76.625.000 kn</b>

Iz **Europskoga socijalnoga fonda (ESF)**, temeljem Operativnog programa Učinkoviti ljudski potencijali (OP ULJP) 2014.-2020., ugovorili smo projekte vrijedne ukupno **164.821.757 kn (10 ugovora)** od čega su projekti u vrijednosti **88.196.757 kn (7 ugovora)** već uspješno završeni, a u tijeku je provedba četiri projekta u vrijednosti **76.625.000 kn (3 ugovora)**, čiji je završetak planiran sredinom 2023.

Izvor EU financiranja: Programi Unije 2014. - 2020.	
završeni projekti u 2022.	<b>9.370.000 kn</b>
projekti u provedbi	<b>630.000 kn</b>

Iz Programa Unije tijekom **provedbenog razdoblja 2014.-2020.** ugovoreno je **UKUPNO 8 projekata** u vrijednosti **52.223.153 kn**. U 2022. godini proveden je jedan projekt iz fonda Hercule III, u vrijednosti **9.370.000 kn**, dok je u provedbi jedan projekt sufinanciran iz Obzor 2020, čiji je završetak planiran za treći kvartal 2023.

Izvor EU financiranja: Programi Unije 2021. - 2027.	
završeni projekti u 2022.	<b>0</b>
projekti u provedbi	<b>40.781.963 kn</b>

Iz Programa Unije **provedbenog razdoblja 2021.-2027.** ugovorena su četiri **projekta** u vrijednosti **40.781.963 kn**, od čega se dva financiraju iz Fonda za carinsku opremu u vrijednosti **35.620.831 kn**, a dva iz **Programa za potporu strukturnim reformama DG Reforma** (TSI 2022, TSI 2023) u vrijednosti **5.161.132 kn**.



KLASA: 023-01/21-03/82  
 URBROJ: 513-02-2310/1-23-2  
 Zagreb, 20. veljače 2023. godine

